

Informe primer trimestre 2017

EXPOFLORES

CIM

Contenido

Exportaciones totales de flores (0603)	3
Precios por kilo	3
Exportaciones por tipo de flor	4
Principales mercados de exportación de flores.....	5
Rusia.....	7
Unión Europea	7
Precios por kilo a principales mercados	9

INFORME TRIMESTRAL DE EXPORTACIONES DE FLORES – PRIMER TRIMESTRE 2017

Exportaciones totales de flores (0603)

En el primer trimestre del 2017, las exportaciones de flores han experimentado un crecimiento del 15%, al pasar de USD 234 millones exportados en el primer trimestre del 2016 a USD 269 millones en el mismo periodo del 2017.

ECUADOR: Exportaciones totales de flores (0603)					
Primer Trimestre					
Año	Toneladas	USD Miles	Precios USD/Kilo	↑↓ Trimestral Tons	↑↓ Trimestral USD Miles
2007	27,895	164,489	5.90		
2008	24,649	148,758	6.04	-11.6%	-9.6%
2009	29,207	154,807	5.30	18.5%	4.1%
2010	29,090	182,127	6.26	-0.4%	17.6%
2011	31,009	202,678	6.54	6.6%	11.3%
2012	33,732	225,966	6.70	8.8%	11.5%
2013	42,013	254,181	6.05	24.5%	12.5%
2014	46,581	291,548	6.26	10.9%	14.7%
2015	42,757	286,818	6.71	-8.2%	-1.6%
2016	40,059	234,417	5.85	-6.3%	-18.3%
2017	46,352	269,098	5.81	15.7%	14.8%

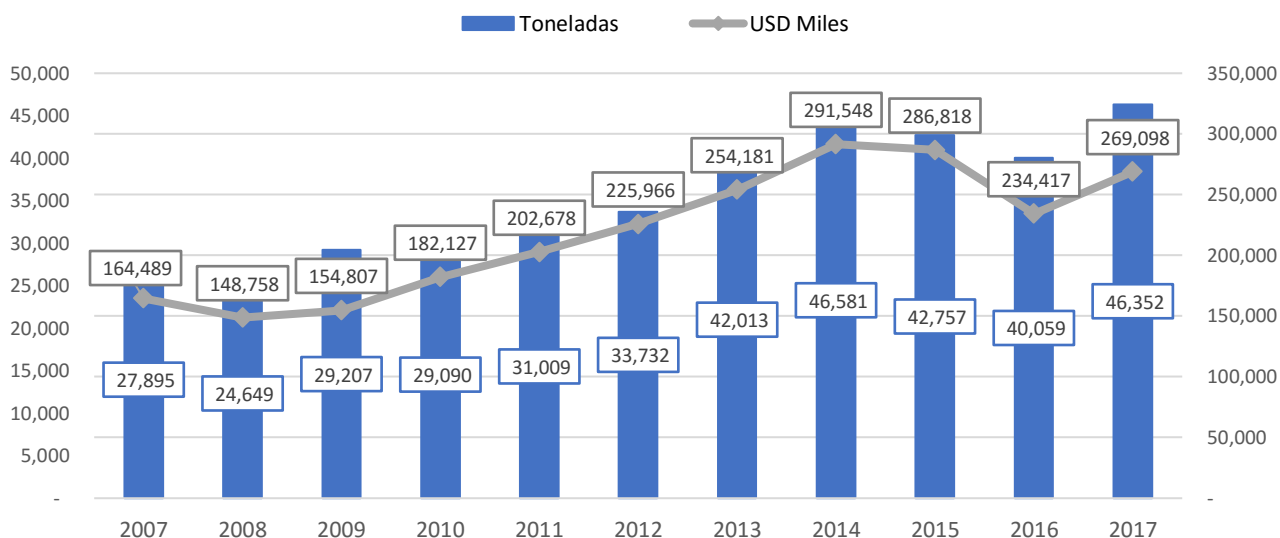
Fuente: BCE

Elaborado por: Expoflores

Por su parte el volumen exportado medido en toneladas métricas también registró un crecimiento del 16%, pasando de 40 mil toneladas en el primer trimestre del 2016 a 46 mil en el mismo periodo del 2017.

ECUADOR: EXPORTACIONES TOTALES DE FLORES

Primer Trimestre



Fuente: BCE

Elaborado por: Expoflores

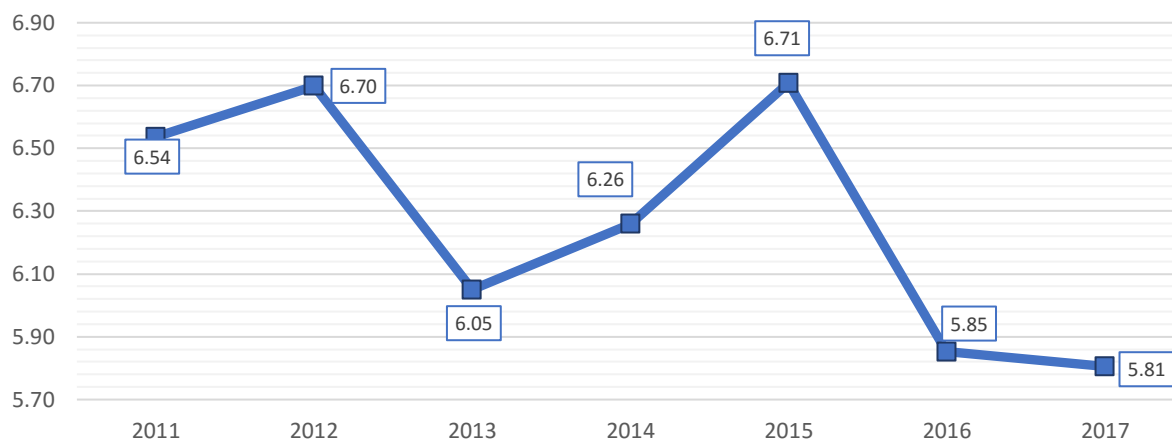


Precios por kilo

Según datos del BCE, en el primer trimestre del 2017 los precios por kilo cayeron un 0.8% con respecto al mismo periodo del año anterior, pasando de \$5.85 a \$5.81.

EXPORTACIONES TOTALES DE FLORES

Precio USD/Kilo



Fuente: BCE
Elaborado por: Expoflores

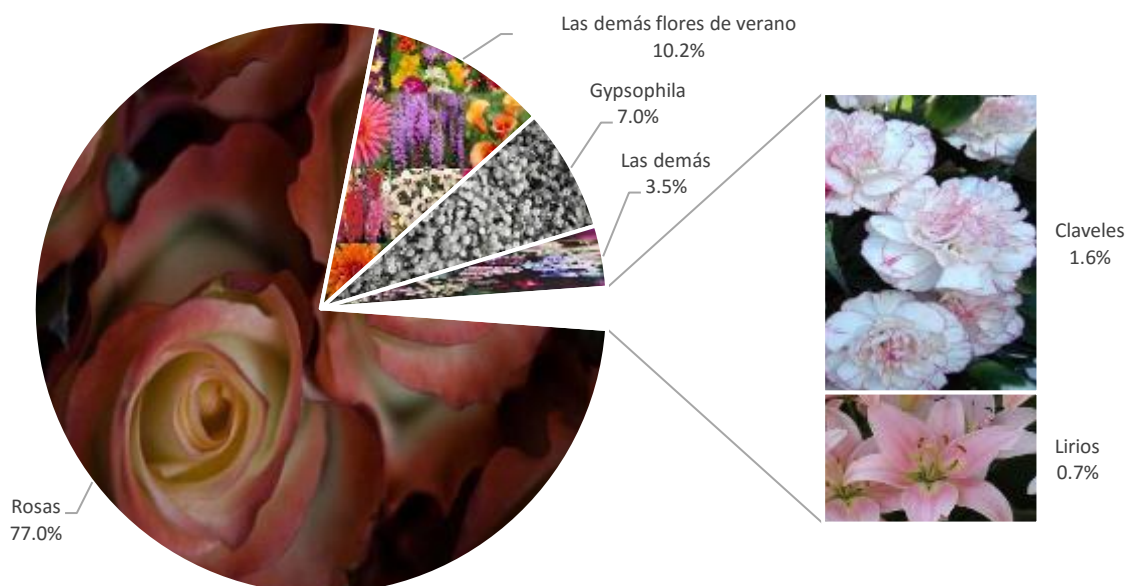


Exportaciones por tipo de flor

En la composición de los productos exportados por el sector predominan las rosas con el 77%, seguido de los demás que incluyen a flores de verano y otros con el 10.2%, gypsophila con el 7%, lirios y clavel con el 0.7% y 1.6% respectivamente.

EXPORTACIONES POR TIPO DE FLOR

Primer Trimestre
2017



Fuente: BCE
Elaborado por: Expoflores



Según información de exportaciones obtenida del BCE, las exportaciones de azucenas, gerberas, lirios y orquídeas, registran decrecimientos en su valor FOB del 21%, 13.5%, 28.2%, 18.2% y 100%, respectivamente en el primer trimestre del 2017. Los demás productos registran crecimientos.

ECUADOR: EXPORTACIONES POR TIPO DE FLOR PRIMER TRIMESTRE										
Subpartida arancelaria	Descripción	2016		2017		↑↓ (2017/2016)		Participación		Precio 2016 USD/Kilo
		USD MILES	TONS	USD MILES	TONS	USD MILES	TONS	USD MILES	TONS	
0603110000	Rosas	180,274.1	31,167.5	207,271.50	37,162.85	15.0%	19.2%	77.0%	80.2%	5.58
0603120000	Claveles	3,426.4	819.1	4,397.54	972.14	28.3%	18.7%	1.6%	2.1%	4.52
0603140000	Crisantemos	1,177.8	247.5	1,313.32	270.34	11.5%	9.2%	0.5%	0.6%	4.86
0603150000	Azucenas	776.2	137.4	613.18	111.89	-21.0%	-18.6%	0.2%	0.2%	5.48
0603191000	Gypsophila	16,571.5	2,561.8	19,961.23	2,879.01	20.5%	12.4%	7.4%	6.2%	6.93
0603192000	Aster	320.3	91.4	277.03	53.72	-13.5%	-41.2%	0.1%	0.1%	5.16
0603193000	Alstromelia	910.1	251.4	1,612.89	331.11	77.2%	31.7%	0.6%	0.7%	4.87
0603194000	Gerbera	218.5	42.5	156.93	30.41	-28.2%	-28.4%	0.1%	0.1%	5.16
0603199010	Lirios	2,188.4	364.8	1,791.08	281.42	-18.2%	-22.9%	0.7%	0.6%	6.36
0603130000	Orquídeas	2.47	0.11	0	0	-100.0%	-100.0%	0.0%	0.0%	-
0603199090	Las demás flores de verano	25,873.7	4,280.3	27,491.52	4,166.61	6.3%	-2.7%	10.2%	9.0%	6.60
0603900000	Las demás	2,677.9	95.2	4,211.72	92.57	57.3%	-2.8%	1.6%	0.2%	45.50
TOTAL		234,417.4	40,059.0	269,097.94	46,352.06	14.8%	15.7%			5.81

Fuente: BCE

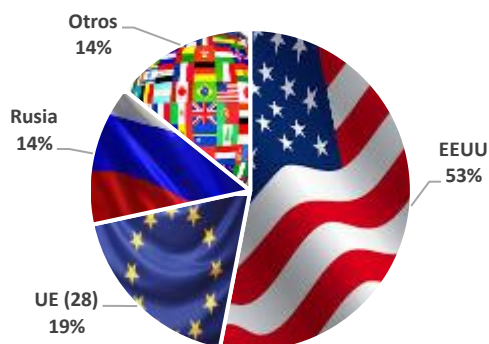
Elaborado por: Expoflores

Principales mercados de exportación de flores

En el primer trimestre del 2017, el 45% de las exportaciones de flores de Ecuador tuvieron como principal destino Estados Unidos, este mercado que registra una caída de 8 puntos porcentuales en su participación con respecto al mismo periodo del 2016, donde se envió el 53% del total. Rusia, que se había posicionado como nuestro segundo mercado en años pasados, mantiene su tercer lugar durante este periodo con el 16% de las ventas. La participación de este mercado creció 2% con respecto al 2016.

PARTICIPACIÓN DEL MERCADO

I Trimestre 2016

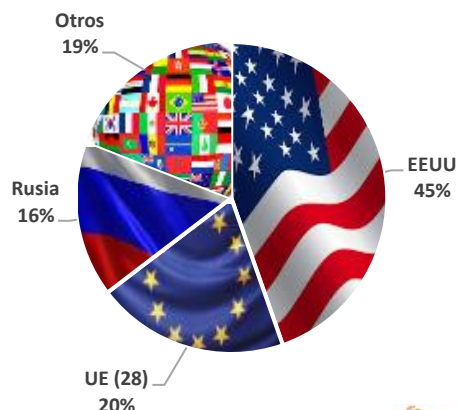


Fuente: BCE

Elaborado por: Expoflores

PARTICIPACIÓN DEL MERCADO

I Trimestre 2017



Fuente: BCE

Elaborado por: Expoflores



El mercado europeo aumento su participación en las exportaciones del 19% en el primer trimestre del 2016, a 20% en el mismo periodo del 2017.

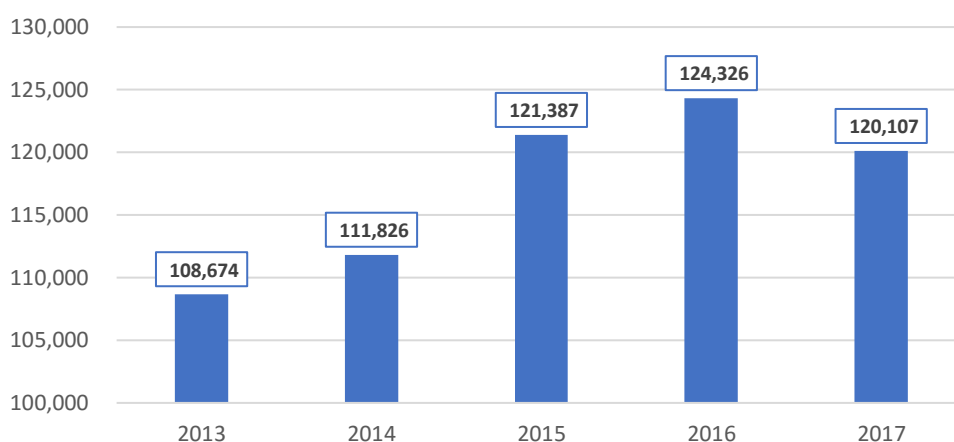
Los demás mercados registran un crecimiento de 5 puntos porcentuales en su participación de 14% en el primer trimestre del 2016 a 19% en el mismo periodo del 2017.

Estados Unidos

De enero a marzo del 2017, las exportaciones a este mercado registran un decrecimiento de 3% en valor con respecto al mismo periodo del 2016, cayendo de USD 124 millones en el 2016 a USD 120 en el 2017.

EXPORTACIONES DE FLORES A E.E.U.U.

Primer Trimestre
USD Miles



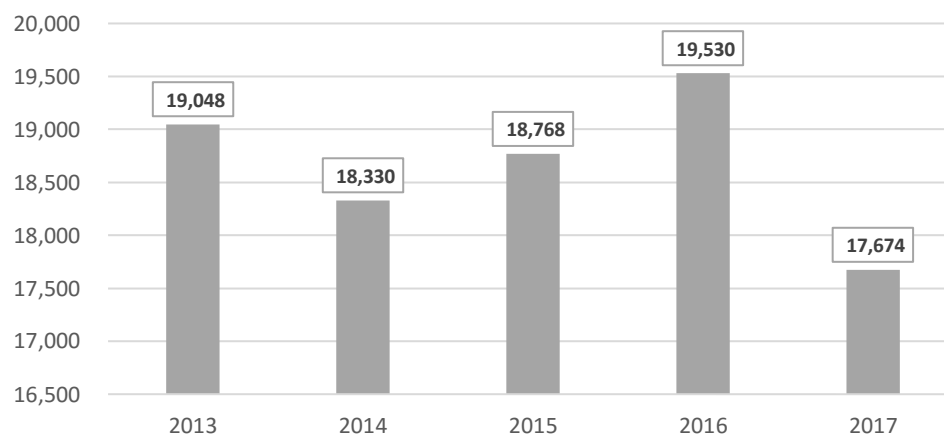
Fuente: BCE
Elaborado por: Expoflores



Por su parte el volumen exportado registró una caída más fuerte, del 9.5% en relación al mismo periodo del 2016, pasando de 19 mil toneladas a 17 mil toneladas.

EXPORTACIONES DE FLORES A E.E.U.U.

Primer Trimestre
Toneladas

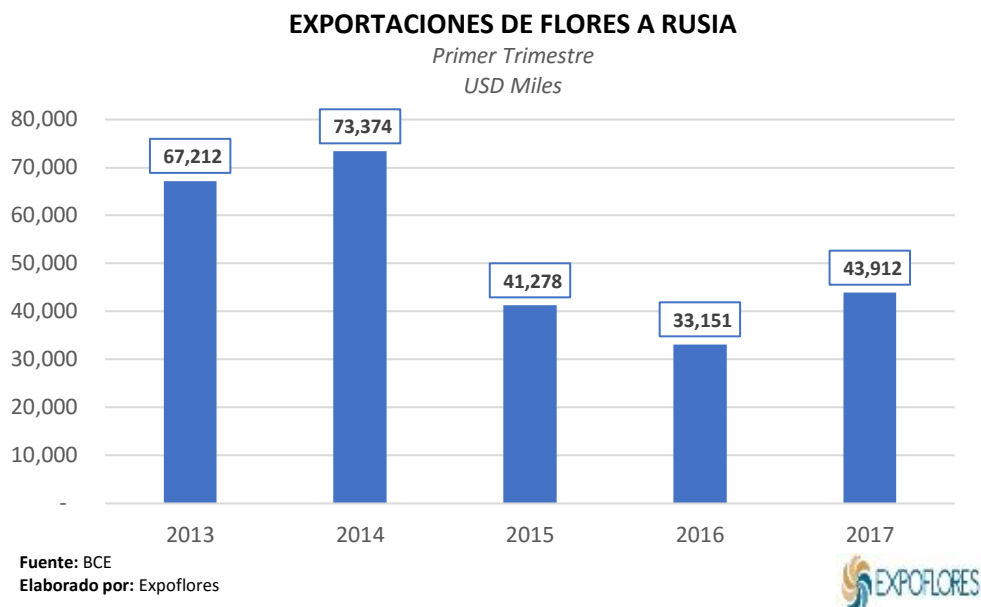


Fuente: BCE
Elaborado por: Expoflores

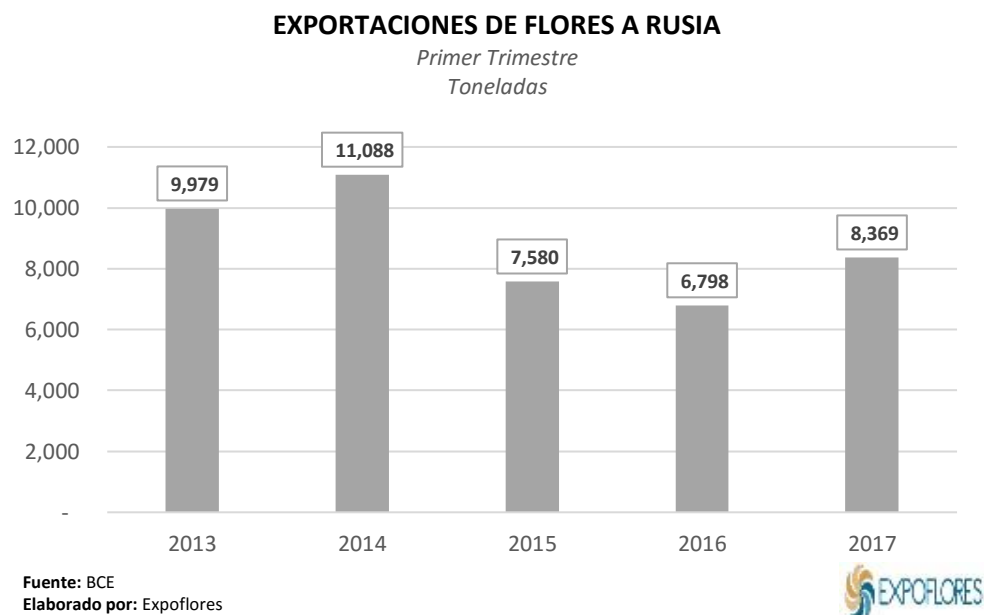


Rusia

Las exportaciones a este mercado registran una recuperación con respecto a años pasados, presentando un importante crecimiento del 32.5% en valor en el primer semestre del 2017 con respecto al mismo periodo del 2016.



El volumen exportado registra un crecimiento del 23% durante el primer trimestre del 2017. En el 2016, se registraron 7 mil toneladas exportadas durante el primer trimestre del año, mientras que en el 2017 subieron a 8mil.

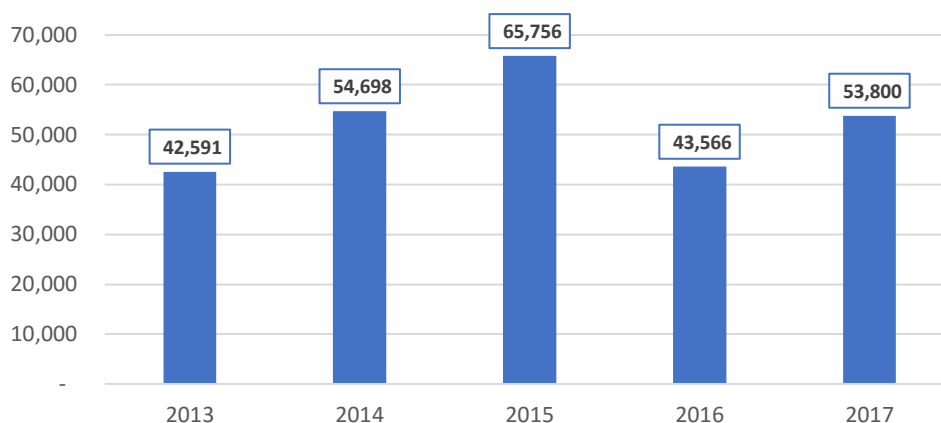


Unión Europea

Durante el primer trimestre del 2017, las exportaciones de flores al mercado europeo también registran un crecimiento del 23.5% en valor FOB, pasando de USD 43.5 millones a USD 54 millones.

EXPORTACIONES DE FLORES A LA U.E.

Primer Trimestre
USD Miles



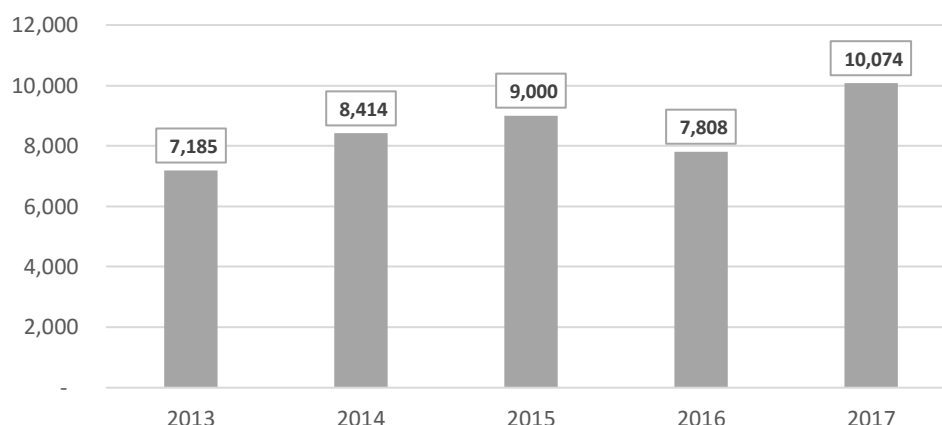
Fuente: BCE
Elaborado por: Expoflores



El volumen exportado medido en toneladas registra un crecimiento del 29% con respecto al primer trimestre del 2016, pasando de 8 mil toneladas a 10 mil en el primer trimestre del 2017.

EXPORTACIONES DE FLORES A LA U.E.

Primer Trimestre
Toneladas



Fuente: BCE
Elaborado por: Expoflores

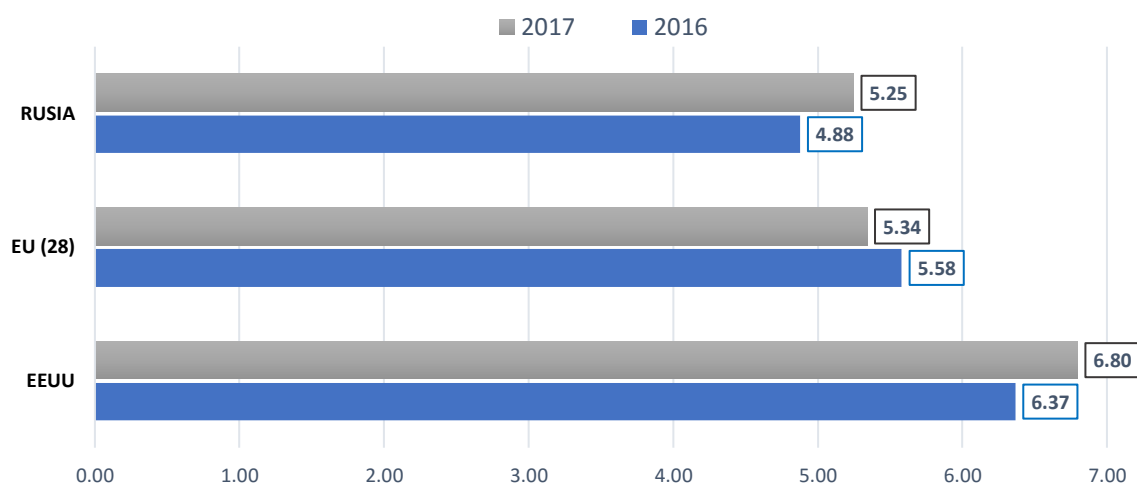


Precios por kilo a principales mercados

Durante el primer trimestre del 2017, el mercado americano y el mercado ruso registran crecimientos en los precios de exportación del 7% y 8% respectivamente con respecto al mismo del 2016. El mercado europeo registra una caída del 4% en precio por kilo exportado de flor ecuatoriana, cayendo de \$5.58 en el primer trimestre del 2016, a \$5.34 en el mismo periodo del 2017.

Precios de exportaciones por principales destinos

Primer Trimestre
USD/KILO



Fuente: BCE
Elaborado por: Expoflores

