

Informe primer trimestre 2019

EXPOFLORES

CIM

Contenido

Exportaciones totales de flores (0603)	3
Precios por kilo de flores exportadas	4
Exportaciones por tipo de flor	4
Principales mercados de exportación de flores	5
Estados Unidos.....	6
Rusia	7
Unión Europea (28).....	8
Precios por kilo de flores exportadas a los principales mercados	9

INFORME TRIMESTRAL DE EXPORTACIONES DE FLORES

Primer Trimestre 2019

Exportaciones totales de flores (0603)

En el primer trimestre del 2019, las exportaciones de flores han experimentado un crecimiento del 0.7% en valor Fob, pasando de USD 265,5 millones exportados en el primer trimestre del 2018 a USD 267,3 millones en el mismo periodo del 2019.

ECUADOR: Exportaciones totales de flores (0603)				
<i>Primer Trimestre</i>				
Año	USD Miles	Toneladas	↑↓ Trimestral USD Miles	↑↓ Trimestral Tons
2009	154,807	29,207		
2010	182,127	29,090	17.6%	-0.4%
2011	202,678	31,009	11.3%	6.6%
2012	225,966	33,732	11.5%	8.8%
2013	254,181	42,013	12.5%	24.5%
2014	291,548	46,581	14.7%	10.9%
2015	286,818	42,757	-1.6%	-8.2%
2016	234,417	40,059	-18.3%	-6.3%
2017	269,098	46,352	14.8%	15.7%
2018	265,487	44,439	-1.3%	-4.1%
2019	267,258	43,235	0.7%	-2.7%

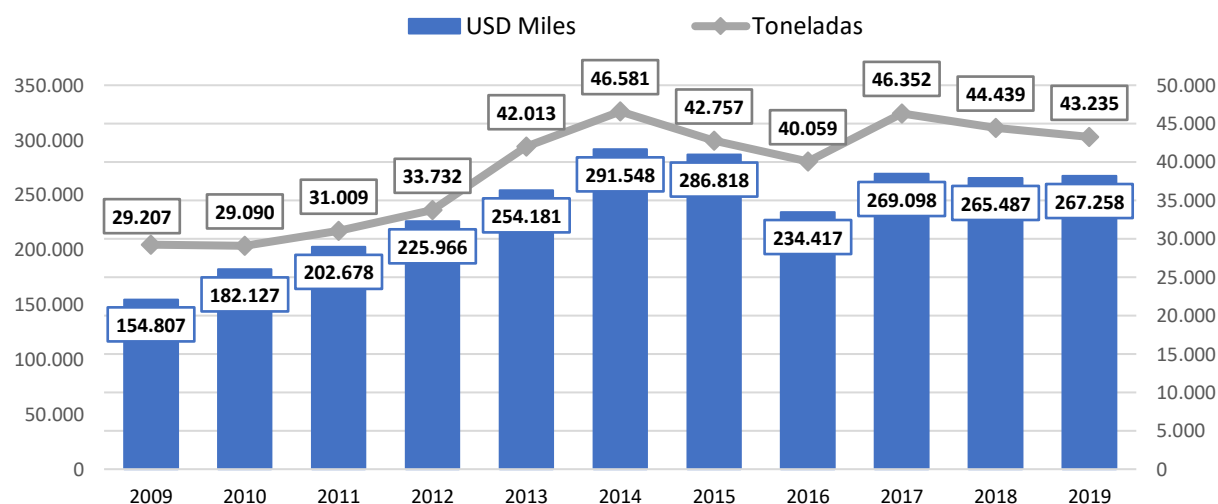
Fuente: BCE

Elaborado por: Expoflores

Por su parte el volumen exportado medido en toneladas métricas registró un decrecimiento del 2.7%, descendiendo de 44,4 mil toneladas en el primer trimestre del 2018 a 43,2 mil en el mismo periodo del 2019.

ECUADOR: EXPORTACIONES TOTALES DE FLORES

Primer Trimestre



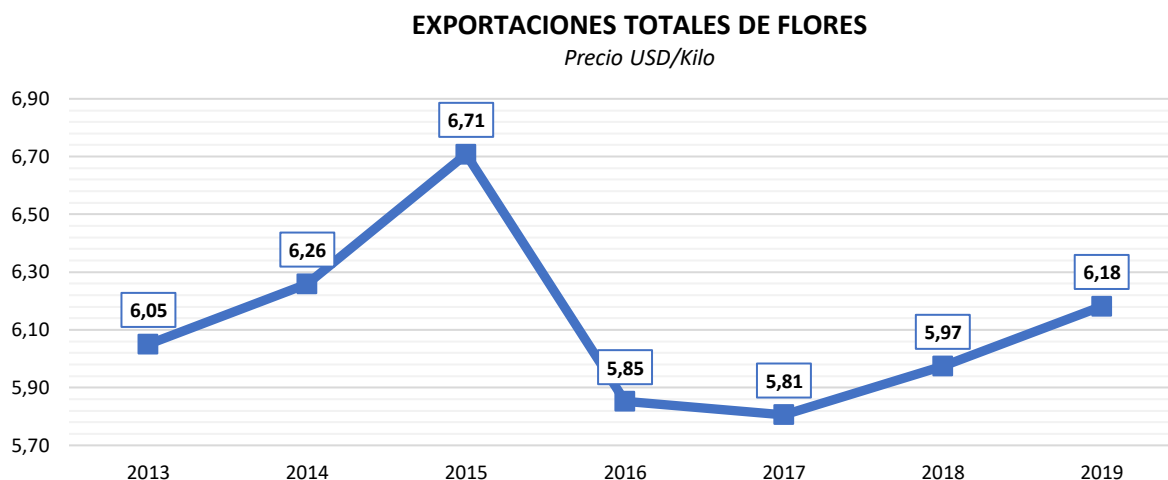
Fuente: BCE

Elaborado por: Expoflores



Precios por kilo de flores exportadas

Según datos del BCE, en el primer trimestre del 2019 los precios por kilo exportado de flores crecieron un 3.5% con respecto al mismo periodo del año anterior (2018), pasando de USD 5.97 a USD 6.18.



Fuente: BCE
Elaborado por: Expoflores



Exportaciones por tipo de flor

En la composición de los productos exportados por el sector predominan las rosas con el 77%, seguido de los demás que incluyen a flores de verano con el 10%, gypsophila con el 8%, claveles con el 2% y lirios con el 1%. Las demás partidas ocupan el 2% restante.



Fuente: BCE
Elaborado por: Expoflores



Según los datos obtenidos del BCE, las exportaciones de rosas, lirios y crisantemos registran decrecimientos en su valor FOB del 1%, 40% y 11%, respectivamente durante el primer trimestre del 2019. Por otro lado, las exportaciones de los demás productos registran crecimientos.

ECUADOR: EXPORTACIONES POR TIPO DE FLOR										
Primer Trimestre										
Subpartida arancelaria	Descripción	2018			2019			↑↓ (2019/2018)		
		USD Miles	Tons	Precio	USD Miles	Tons	Precio	USD Miles	Tons	Precio
0603110000	Rosas	207,625	35,782	5.80	205,563	33,954	6.05	-1%	-5%	4%
0603199090	Las demás flores de verano	24,028	3,926	6.12	26,088	4,145	6.29	9%	6%	3%
0603191000	Gypsophila	18,943	2,766	6.85	20,592	3,055	6.74	9%	10%	-2%
0603120000	Claveles	3,584	739	4.85	4,155	869	4.78	16%	18%	-1%
0603199010	Lirios	2,584	361	7.15	1,558	267	5.83	-40%	-26%	-18%
0603193000	Alstromelias	1,186	282	4.20	1,405	346	4.06	18%	23%	-3%
0603140000	Crisantemos	1,327	285	4.66	1,181	260	4.54	-11%	-9%	-2%
0603150000	Azucenas	401	73	5.51	540	96	5.60	34%	32%	2%
0603192000	Aster	384	87	4.43	415	91	4.56	8%	5%	3%
0603194000	Gerberas	113	25	4.48	221	35	6.27	95%	39%	40%
0603130000	Orquídeas	5.1	0.3	17.82	12	0.7	17.99	131%	129%	1%
0603900000	Las demás	5,307	112	47.54	5,529	116	47.55	4%	4%	0%
TOTAL		265,487	44,439	5.97	267,258	43,235	6.18	1%	-3%	3%

Fuente: BCE

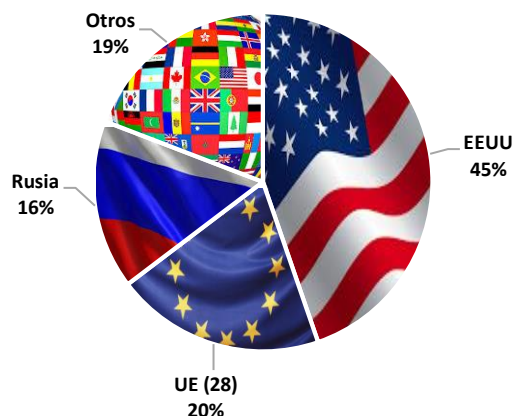
Elaborado por: Expoflores

Principales mercados de exportación de flores

En el primer trimestre del 2019, el 41% de las exportaciones de flores de Ecuador tuvieron como principal destino Estados Unidos, a este destino le sigue el mercado europeo, el cual representó el 21% del total. Rusia, que se había posicionado como nuestro segundo mercado en años pasados, mantiene su tercer lugar durante este periodo con el 15% de las ventas. Los demás mercados abarcan el 23% restante.

PARTICIPACIÓN DEL MERCADO

I Trimestre 2018

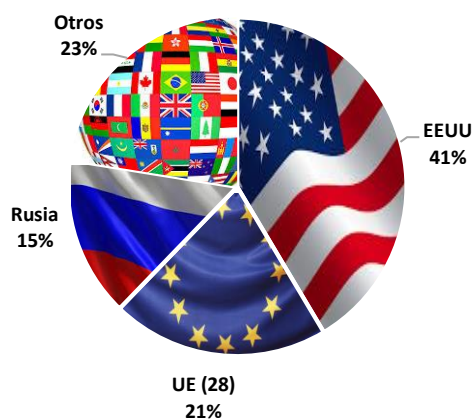


Fuente: BCE

Elaborado por: Expoflores

PARTICIPACIÓN DEL MERCADO

I Trimestre 2019



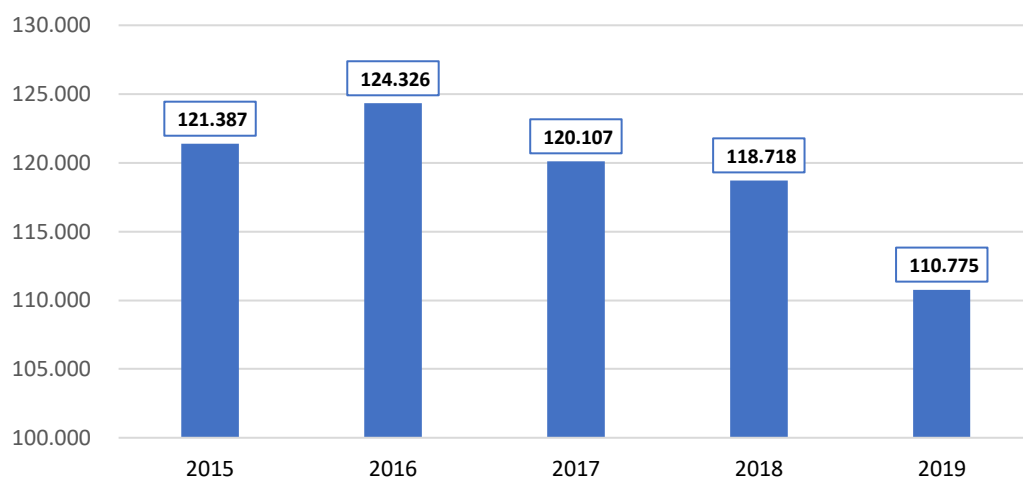
EXPOFLORES

Estados Unidos

De enero a marzo del 2019, las exportaciones a este mercado registran un decrecimiento del 7% en valor con respecto al mismo periodo del 2018, cayendo de USD 118,7 millones en el 2018 a USD 110,8 en el 2019.

EXPORTACIONES DE FLORES A EE.UU.

Primer Trimestre
USD Miles



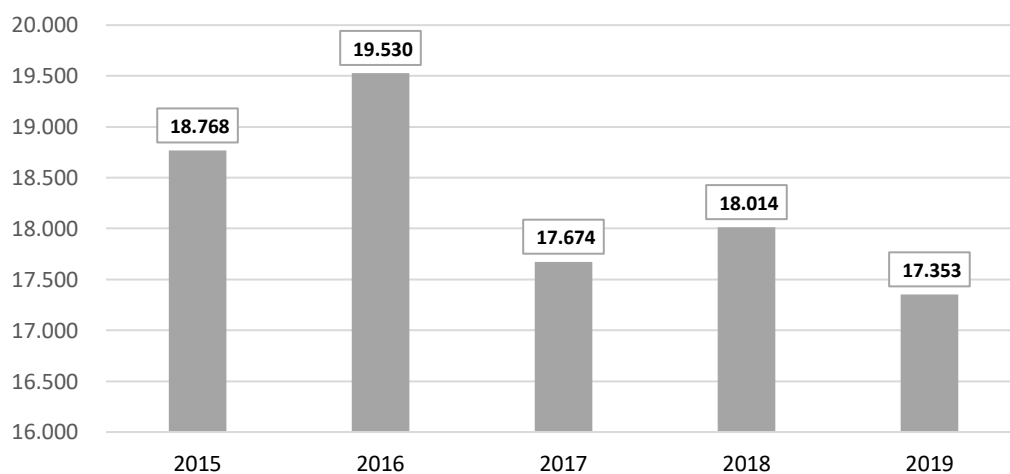
Fuente: BCE
Elaborado por: Expoflores



Por su parte el volumen exportado registró un decrecimiento del 4% en relación al mismo periodo del 2018, pasando de 18 mil a 17 mil toneladas exportadas.

EXPORTACIONES DE FLORES A EE.UU.

Primer Trimestre
Toneladas



Fuente: BCE
Elaborado por: Expoflores

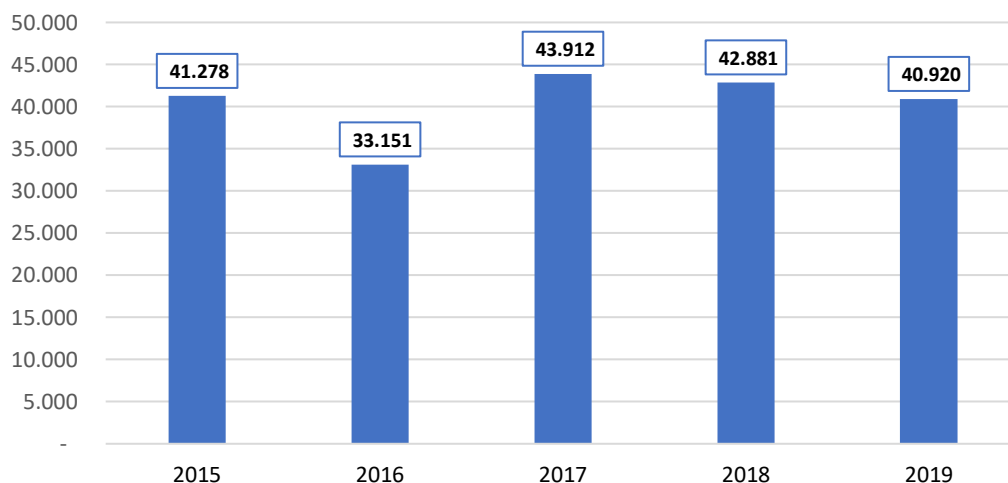


Rusia

Las exportaciones de flores a este mercado registran un decrecimiento del 5% en valor Fob durante el primer trimestre del 2019 con respecto al mismo periodo del 2018. Pasando de USD 42,9 mil exportados en el 2018 a USD 40,9 en el 2019.

EXPORTACIONES DE FLORES A RUSIA

Primer Trimestre
USD Miles



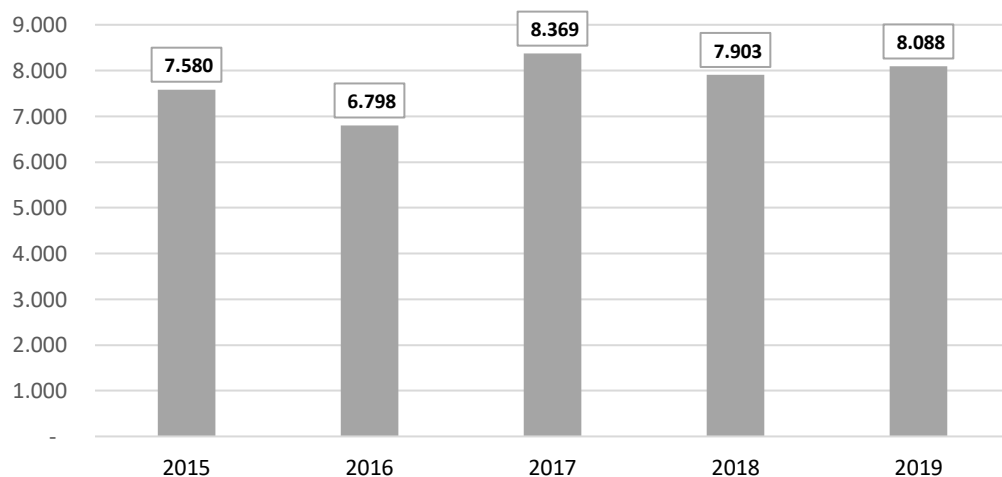
Fuente: BCE
Elaborado por: Expoflores



El volumen exportado registra un crecimiento del 2% durante el primer trimestre del 2019. De enero a marzo del 2018, se registraron 7,9 mil toneladas exportadas de flores, mientras que en el 2019 ascendieron a 8,1 mil.

EXPORTACIONES DE FLORES A RUSIA

Primer Trimestre
Toneladas



Fuente: BCE
Elaborado por: Expoflores

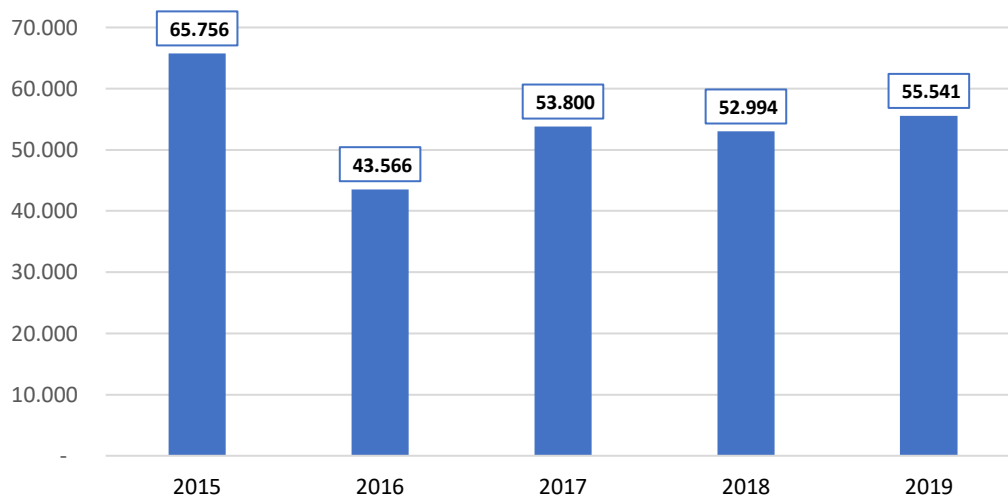


Unión Europea (28)

Durante el primer trimestre del 2019, las exportaciones de flores al mercado europeo registran un crecimiento del 5% en valor FOB, pasando de USD 52,9 millones exportados en el 2018 a USD 55,5 millones en el 2019.

EXPORTACIONES DE FLORES A LA U.E.(28)

Primer Trimestre
USD Miles



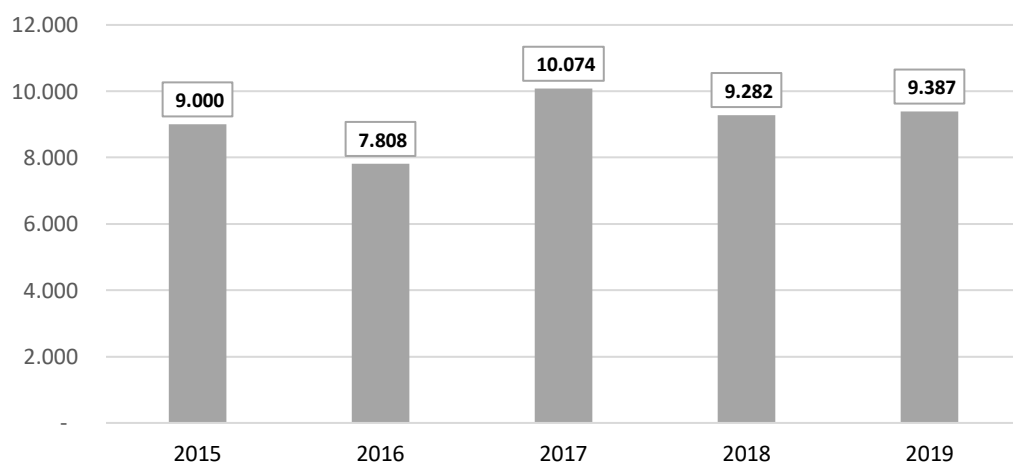
Fuente: BCE
Elaborado por: Expoflores



El volumen exportado medido en toneladas registra un crecimiento del 1% con respecto al primer trimestre del 2018, pasando de 9,3 mil a 9,4 mil toneladas.

EXPORTACIONES DE FLORES A LA U.E. (28)

Primer Trimestre
Toneladas

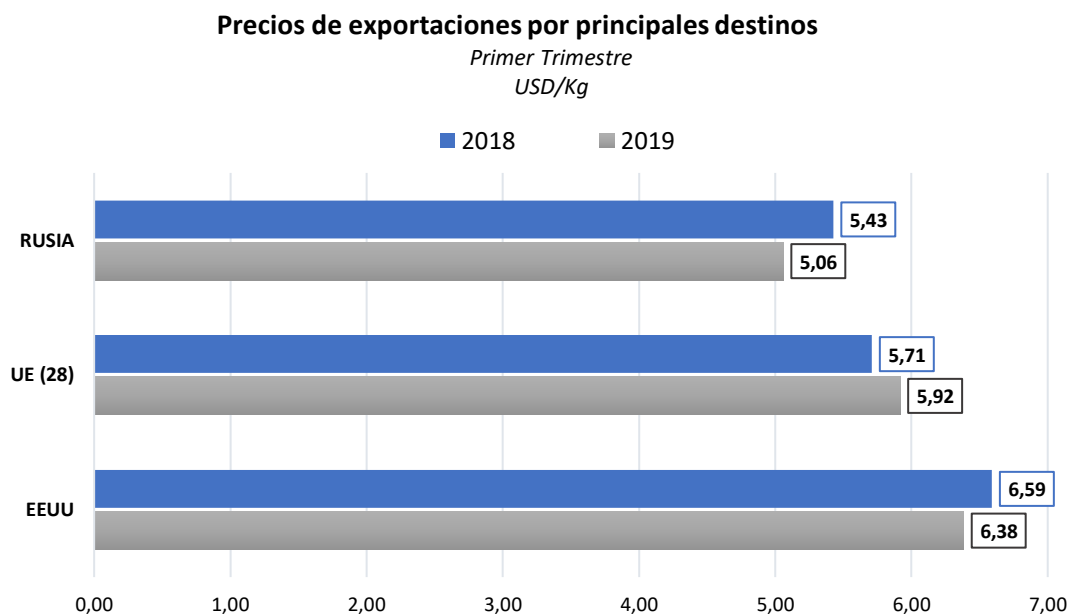


Fuente: BCE
Elaborado por: Expoflores



Precios por kilo de flores exportadas a los principales mercados

De enero a marzo del 2019, los precios por kilo de flores exportadas a Estados Unidos y Rusia registran caídas del 3% y 7% respectivamente comparados con el mismo periodo del 2018. Por otro lado, el precio por kilo de flores exportadas al mercado europeo presentó un crecimiento del 4%, pasando de USD 5.71 por kilo de flores en el primer trimestre del 2018, a USD 5.92 en el mismo periodo del 2019.



Fuente: BCE
Elaborado por: Expoflores

