

Informe primer semestre 2019

EXPOFLORES

CIM

Contenido

Exportaciones totales de flores (0603)	2
Exportaciones por tipo de flor	3
Principales mercados de exportación de flores	4
Estados Unidos.....	5
Rusia	6
Unión Europea	7
Precios por kilo a principales mercados	8

INFORME DE EXPORTACIONES DE FLORES – PRIMER SEMESTRE 2019

Exportaciones totales de flores (0603)

En el primer semestre del 2019, las exportaciones de flores han experimentado un crecimiento del 2.3%, pasando de USD 481 millones exportados en el primer semestre del 2018 a USD 492 millones en el mismo periodo del 2019.

ECUADOR: Exportaciones totales de flores (0603)				
Primer Semestre				
Año	Toneladas	USD Miles	↑↓ Semestral Tons	↑↓ Semestral USD Miles
2009	49,550	283,114		
2010	55,635	326,430	12.3%	15.3%
2011	60,626	366,327	9.0%	12.2%
2012	64,126	407,324	5.8%	11.2%
2013	76,141	436,637	18.7%	7.2%
2014	82,846	489,408	8.8%	12.1%
2015	80,190	479,353	-3.2%	-2.1%
2016	76,016	434,977	-5.2%	-9.3%
2017	86,689	503,219	14.0%	15.7%
2018	85,224	481,369	-1.7%	-4.3%
2019	84,009	492,632	-1.4%	2.3%

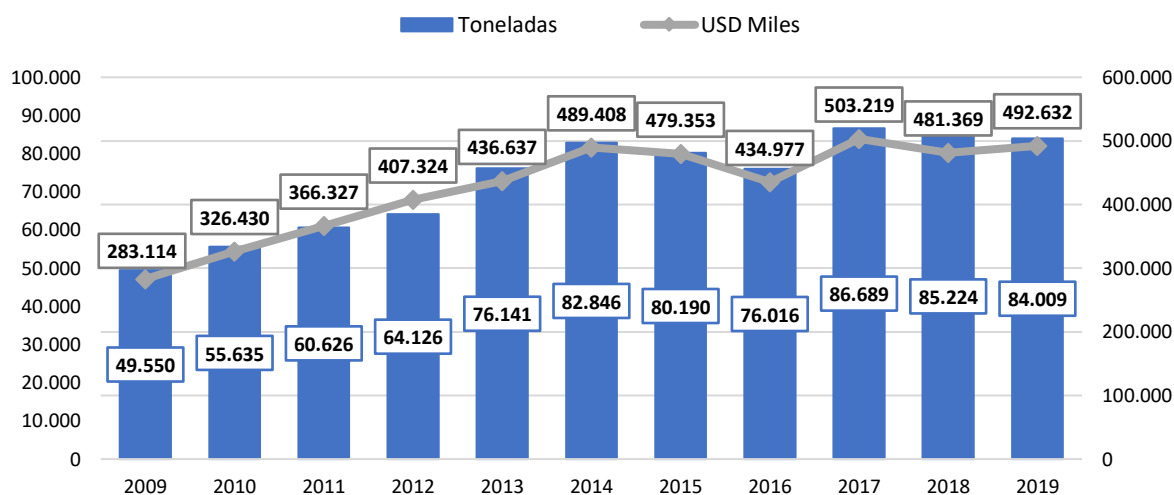
Fuente: BCE

Elaborado por: Expoflores

Por su parte el volumen exportado medido en toneladas métricas también registró un decrecimiento del 1.7%, pasando de 87 mil toneladas en el primer semestre del 2017 a 85 mil en el mismo periodo del 2018.

ECUADOR: EXPORTACIONES TOTALES DE FLORES

Primer Semestre



Fuente: BCE

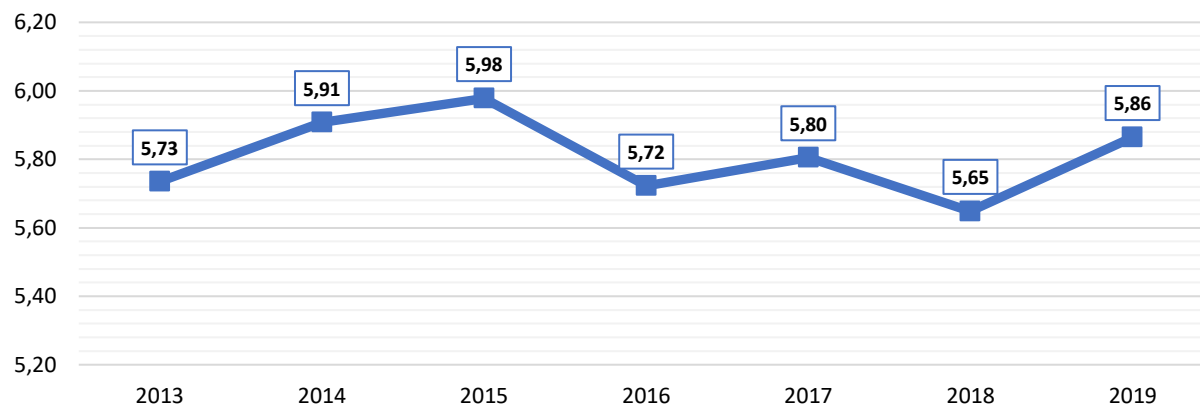
Elaborado por: Expoflores

Precios por kilo

Según datos del BCE, en el primer semestre del 2019 el precio promedio por kilo de flores exportadas creció un 3.8% con respecto al mismo periodo del año anterior, pasando de USD 5.65 a USD 5.86.

ECUADOR: PRECIO POR KILO EXPORTADO DE FLORES

USD/Kilo



Fuente: BCE
Elaborado por: Expoflores

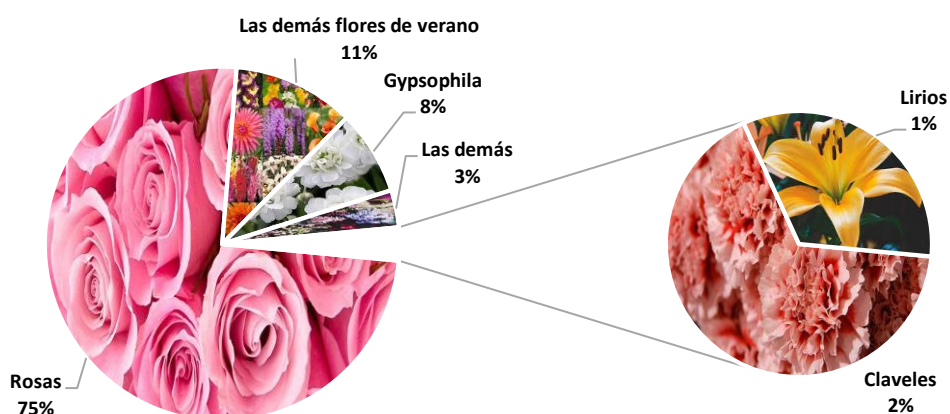


Exportaciones por tipo de flor

En la composición de los productos exportados por el sector predominan las rosas con el 75%, seguido de las demás flores de verano con el 11%, gypsophila 8%, las demás 3%, clavel con el 2% y lirios con el 1%.

EXPORTACIONES POR TIPO DE FLOR

Primer Semestre



Fuente: BCE
Elaborado por: Expoflores



Según información de exportaciones obtenida del BCE, las exportaciones de claveles, crisantemos, azucenas, aster, alstroemerias, lirios y las demás registran decrecimientos en su valor FOB del 3%, 14%, 3%, 11%, 15%, 21% y 14%, respectivamente en el primer semestre del 2019. Los demás productos registran crecimientos.

ECUADOR: EXPORTACIONES POR TIPO DE FLOR								
Primer Semestre								
Subpartida arancelaria	Descripción	2018		2019		↑↓ (2019/2018)		Precio 2019 USD/Kilo
		USD MILES	TONS	USD MILES	TONS	USD MILES	TONS	
0603110000	Rosas	365,225	67,240	368,685	65,232	1%	-3%	5.65
0603120000	Claveles	9,394	2,014	9,085	1,890	-3%	-6%	4.81
0603130000	Orquídeas	7	0.4	24	1.4	251%	213%	17.19
0603140000	Crisantemos	2,915	605	2,506	543	-14%	-10%	4.61
0603150000	Azucenas	1,030	187	999	184	-3%	-2%	5.43
0603191000	Gypsophila	33,521	5,093	37,810	5,656	13%	11%	6.68
0603192000	Aster	1,022	217	905	199	-11%	-9%	4.55
0603193000	Alstroemeria	2,811	713	2,401	595	-15%	-17%	4.04
0603194000	Gerbera	264	55	489	75	85%	35%	6.55
0603199010	Lirios	5,314	740	4,209	687	-21%	-7%	6.12
0603199090	Las demás flores de verano	47,173	7,856	54,604	8,714	16%	11%	6.27
0603900000	Las demás	12,695	503	10,916	235	-14%	-53%	46.50
TOTAL		481,369	85,224	492,632	84,009	2%	-1%	5.86

Fuente: BCE

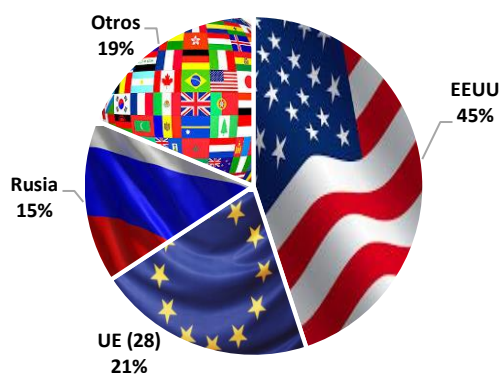
Elaborado por: Expoflores

Principales mercados de exportación de flores

En el primer semestre del 2019, el 47% de las exportaciones de flores de Ecuador tuvieron como principal destino Estados Unidos, este mercado que registra un aumento de dos puntos porcentuales en su participación con respecto al mismo periodo del 2018, año en el que se envió el 45% del total. El mercado europeo disminuyó su participación en las exportaciones durante el primer semestre del 2019, registrando el 20% del total. Rusia, mantiene su tercer lugar durante este periodo con el 13% de las ventas, dos puntos menos de participación que el mismo periodo del 2018. Los demás mercados registran el 20% de la demanda restante.

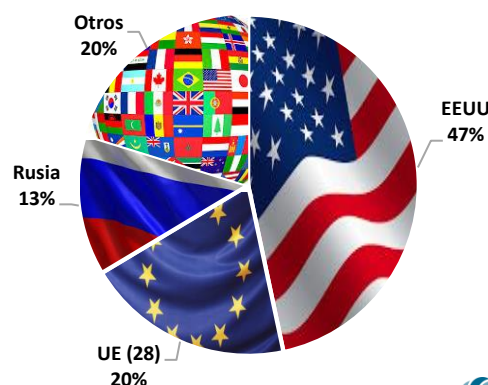
PARTICIPACIÓN DEL MERCADO

I Semestre 2018



PARTICIPACIÓN DEL MERCADO

I Semestre 2019



Fuente: BCE

Elaborado por: Expoflores

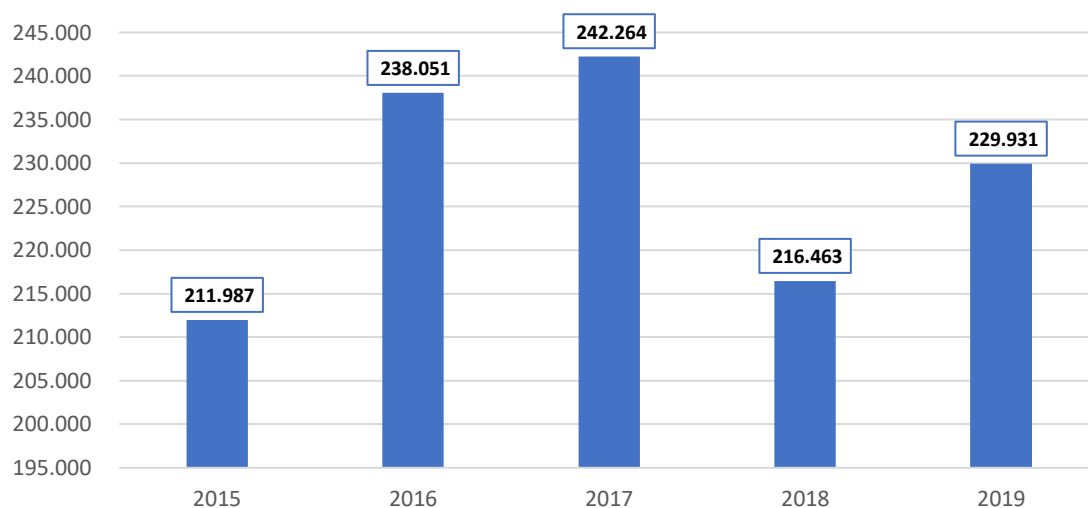


Estados Unidos

De enero a junio del 2019, las exportaciones a este mercado registran un crecimiento del 6.2% en valor Fob con respecto al mismo periodo del 2018, pasando de USD 216 millones en el 2018 a USD 230 en el mismo periodo del 2019.

EXPORTACIONES DE FLORES A EE.UU.

Primer Semestre
USD Miles



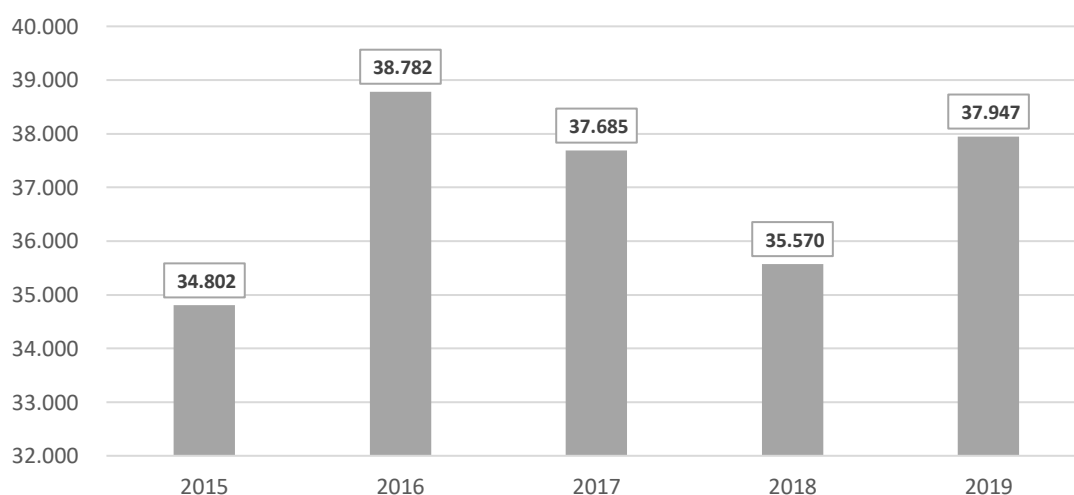
Fuente: BCE
Elaborado por: Expoflores



Por su parte el volumen exportado registró un crecimiento del 6.7% en relación al mismo periodo del 2018, pasando de 35,6 mil toneladas a 37,9 mil toneladas.

EXPORTACIONES DE FLORES A EE.UU.

Primer Semestre
Toneladas



Fuente: BCE
Elaborado por: Expoflores

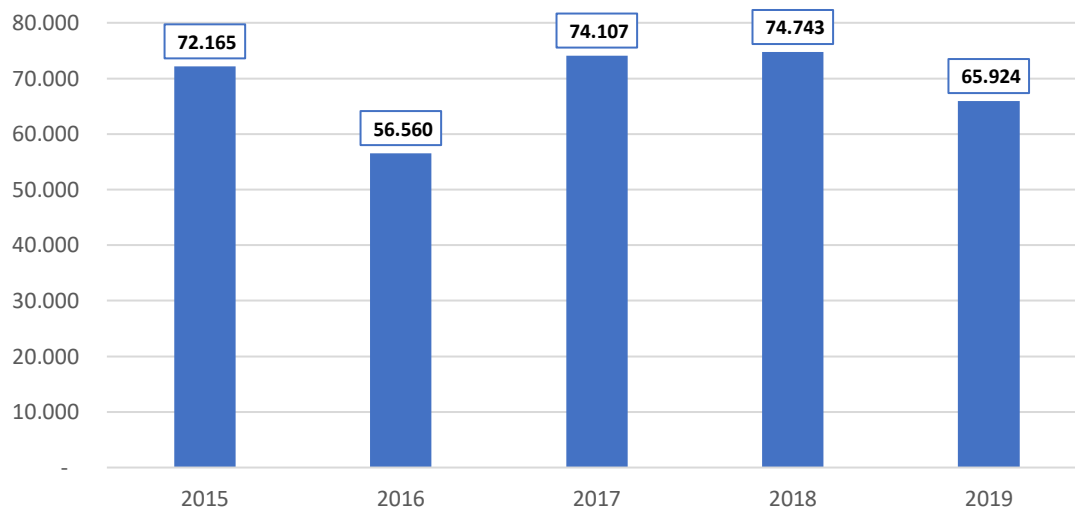


Rusia

Las exportaciones a este mercado registran un decrecimiento del 12% en valor Fob durante el primer semestre del 2019 con respecto al mismo periodo del 201.

EXPORTACIONES DE FLORES A RUSIA

Primer Semestre
USD Miles



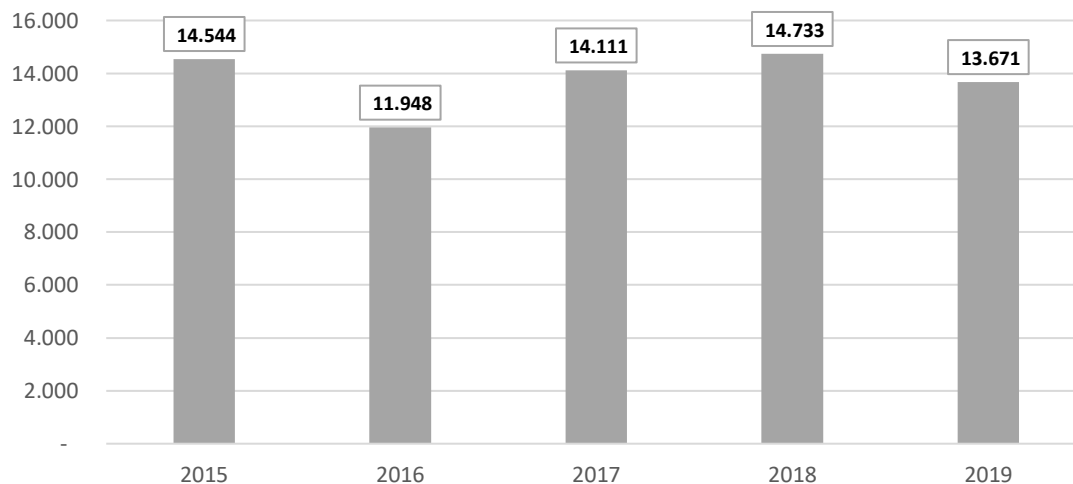
Fuente: BCE
Elaborado por: Expoflores



El volumen exportado registra un decrecimiento del 7.2% durante el primer semestre del 2019. De enero a junio del 2018, se registraron 14,7 mil toneladas exportadas, mientras que en el mismo periodo del 2019 descendieron a 13,7 mil.

EXPORTACIONES DE FLORES A RUSIA

Primer Semestre
Toneladas



Fuente: BCE
Elaborado por: Expoflores

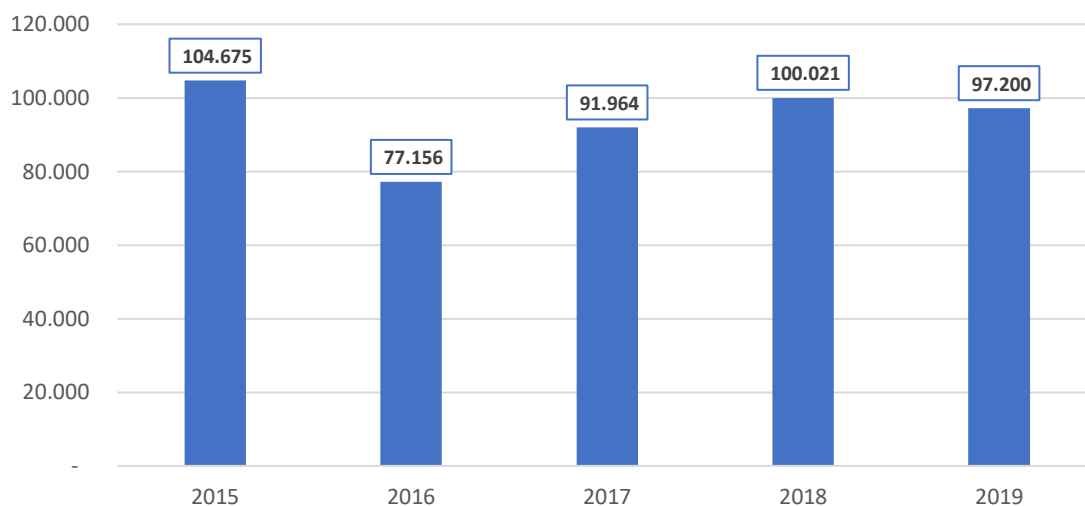


Unión Europea

Durante el primer semestre del 2019, las exportaciones de flores al mercado europeo también registran un decrecimiento del 2.8% en valor FOB, descendiendo de USD 100 millones exportados a USD 97 millones.

EXPORTACIONES DE FLORES A LA U.E. (28)

Primer Semestre
USD Miles



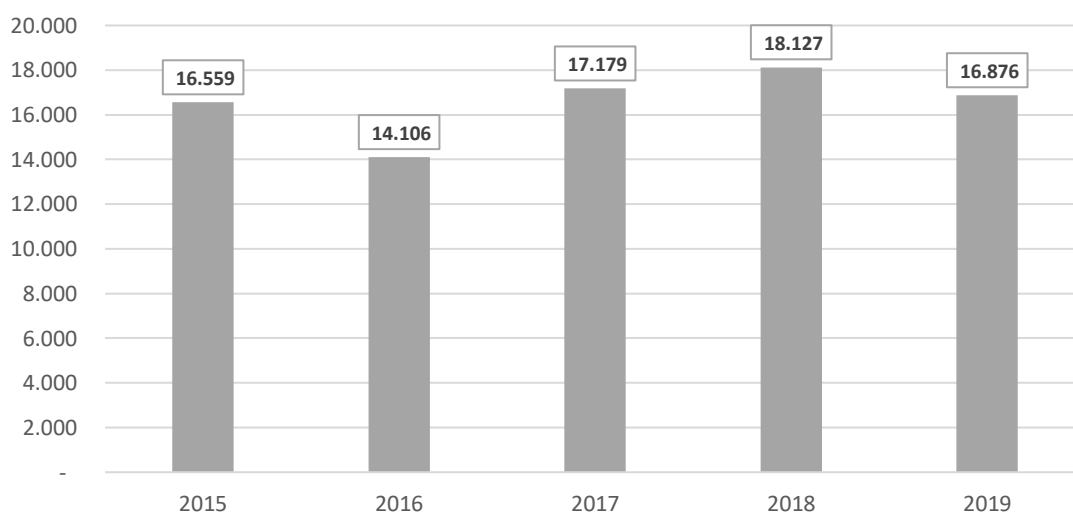
Fuente: BCE
Elaborado por: Expoflores



El volumen exportado medido en toneladas registra un decrecimiento del 6.9% con respecto al primer semestre del 2018, pasando de 18,1 mil toneladas a 16,9 mil en el primer semestre del 2019.

EXPORTACIONES DE FLORES A LA U.E. (28)

Primer Semestre
Toneladas

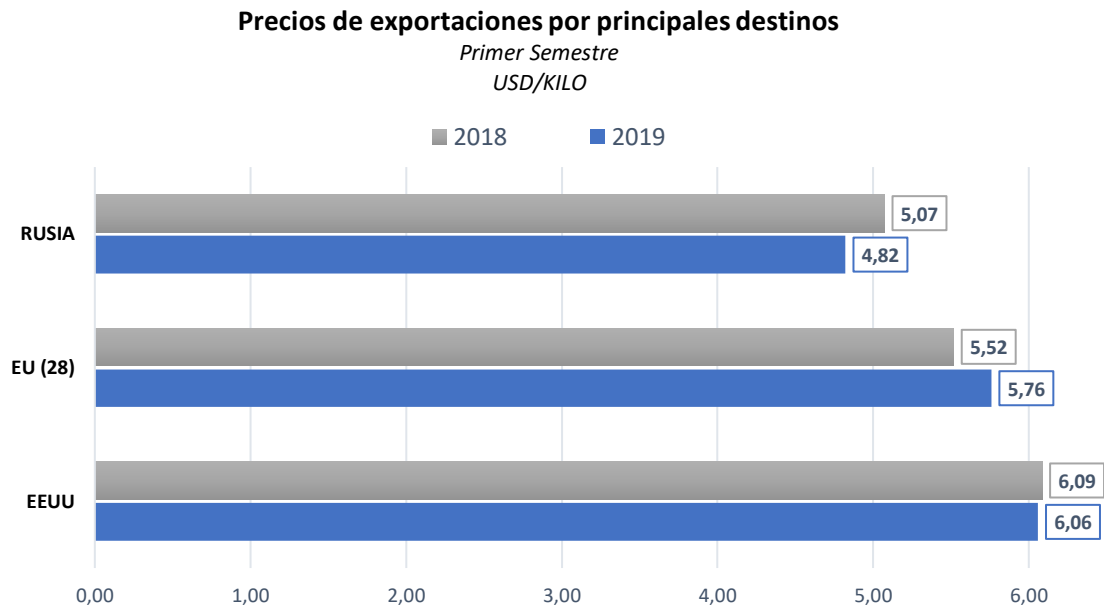


Fuente: BCE
Elaborado por: Expoflores



Precios por kilo a principales mercados

Durante el primer semestre del 2019, el mercado americano y el mercado ruso registran decrecimientos en los precios de exportación del 0.4% y 5% respectivamente con respecto al mismo del 2018. El mercado europeo registra un crecimiento del 4% en el precio por kilo exportado de flor ecuatoriana, pasando de USD 5.52 en el primer semestre del 2018, a USD 5.76 en el mismo periodo del 2019.



Fuente: BCE
Elaborado por: Expoflores

