



INFORME TERCER TRIMESTRE 2018

EXPOFLORES

Contenido

Exportaciones totales de flores (0603)	2
Precios por kilo	2
Exportaciones por tipo de flor	3
Principales mercados de exportación de flores	4
Rusia	6
Unión Europea	6
Precios por kilo a principales mercados	8

INFORME TRIMESTRAL DE EXPORTACIONES DE FLORES – TERCER TRIMESTRE 2018

Exportaciones totales de flores (0603)

Hasta el tercer trimestre del 2018, las exportaciones de flores han experimentado un decrecimiento del 3.4% en valor FOB, cayendo de USD 690 millones exportados de enero a septiembre del 2017 a USD 666 millones en el mismo periodo del 2018.

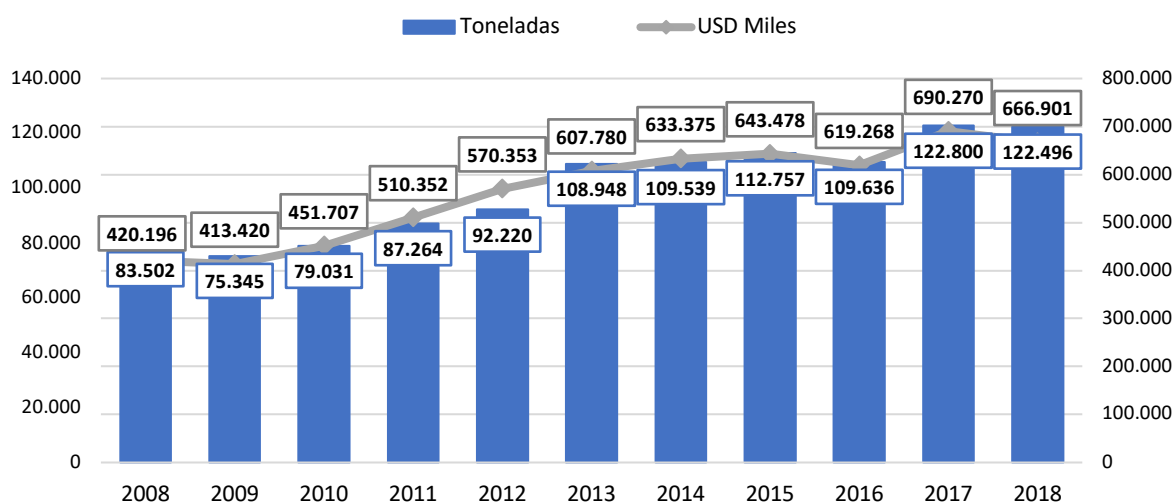
ECUADOR: Exportaciones totales de flores (0603)					
Tercer Trimestre					
Año	Toneladas	USD Miles	Precios USD/Kilo	↑↓ Trimestral Tons	↑↓ Trimestral USD Miles
2008	83,502	420,196	5.03		
2009	75,345	413,420	5.49	-9.8%	-1.6%
2010	79,031	451,707	5.72	4.9%	9.3%
2011	87,264	510,352	5.85	10.4%	13.0%
2012	92,220	570,353	6.18	5.7%	11.8%
2013	108,948	607,780	5.58	18.1%	6.6%
2014	109,539	633,375	5.78	0.5%	4.2%
2015	112,757	643,478	5.71	2.9%	1.6%
2016	109,636	619,268	5.65	-2.8%	-3.8%
2017	122,800	690,270	5.62	12.0%	11.5%
2018	122,496	666,901	5.44	-0.2%	-3.4%

Fuente: BCE
Elaborado por: Expoflores

Por su parte el volumen exportado medido en toneladas métricas también registró un decrecimiento del 0.2%, pasando de 122.8 mil toneladas exportadas hasta el tercer trimestre del 2017 a 122.5 mil en el mismo periodo del 2018.

ECUADOR: EXPORTACIONES TOTALES DE FLORES

Tercer Trimestre



Fuente: BCE
Elaborado por: Expoflores

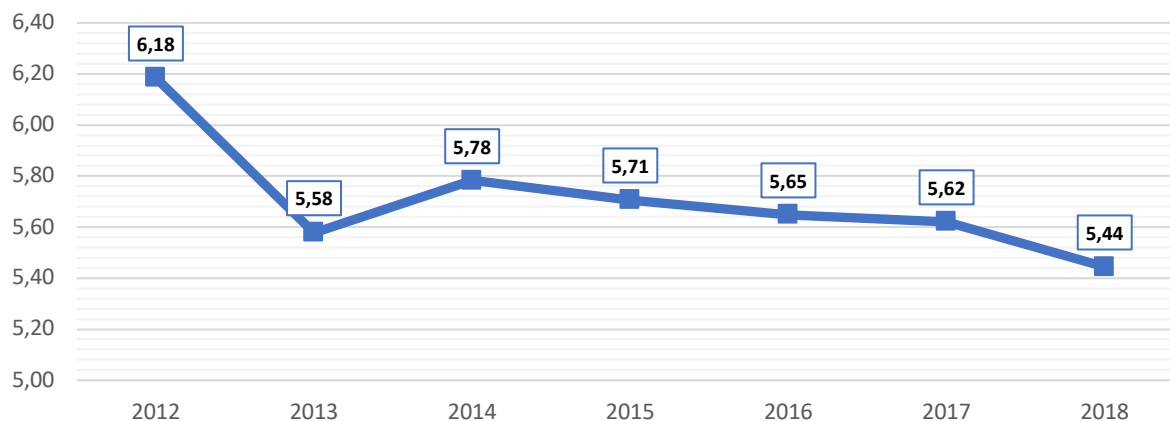


Precios por kilo

Según datos del BCE, hasta el tercer trimestre del 2018 los precios por kilo cayeron un 3.1% con respecto al mismo periodo del año anterior, pasando de \$5.62 por kilo de flores exportadas a \$5.44.

ECUADOR: EXPORTACIONES TOTALES DE FLORES

Precio USD/Kilo



Fuente: BCE
Elaborado por: Expoflores

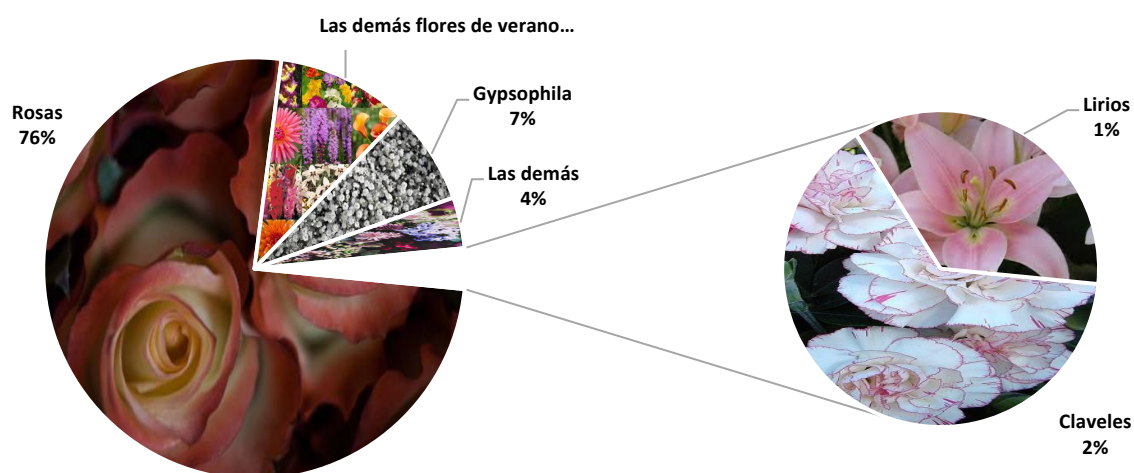


Exportaciones por tipo de flor

Durante los tres trimestres del 2018, en la composición de los productos exportados por el sector predominan las rosas con el 75.5%, seguido de las demás flores de verano con el 10.1%, gypsophila con el 7.4%, claveles y lirios con el 2.0% y 1.1% respectivamente. Las demás flores abarcan el 4% restante.

EXPORTACIONES POR TIPO DE FLOR

Tercer Trimestre 2018



Fuente: BCE
Elaborado por: Expoflores



Según información de exportaciones obtenida del BCE, de enero a septiembre del 2018, las exportaciones de rosas, las demás flores de verano, gypsophila, alstroemerias y azucenas registran decrecimientos en su valor FOB del 2%, 21%, 5%, 13% y 19% respectivamente. Los demás productos registran crecimientos.

ECUADOR: EXPORTACIONES POR TIPO DE FLOR							
Tercer Trimestre							
Subpartida Arancelaria	Descripción	2017		2018		↑↓ (2018/2017)	
		USD MILES	TONS	USD MILES	TONS	USD MILES	TONS
0603110000	Rosas	513,417	96,018	503,444	96,556	-2%	1%
0603199090	Las demás flores de verano	85,077	13,065	67,547	11,324	-21%	-13%
0603191000	Gypsophila	51,422	7,599	49,116	7,644	-5%	1%
0603120000	Claveles	12,674	2,729	13,544	2,977	7%	9%
0603199010	Lirios	5,185	797	7,131	1,013	38%	27%
0603140000	Crisantemos	3,890	810	4,019	842	3%	4%
0603193000	Alstroemeria	4,208	895	3,679	946	-13%	6%
0603150000	Azucenas	1,767	344	1,425	266	-19%	-23%
0603192000	Aster	1,197	222	1,251	274	5%	23%
0603194000	Gerberas	372	74	446	95	20%	29%
0603130000	Orquídeas	0.8	0.1	9.8	0.9	1140%	1669%
0603900000	Las demás	11,061	247	15,290	558	38%	126%
TOTAL		690,270	122,800	666,901	122,496	-3.4%	-0.2%

Fuente: BCE

Elaborado por: Expoflores

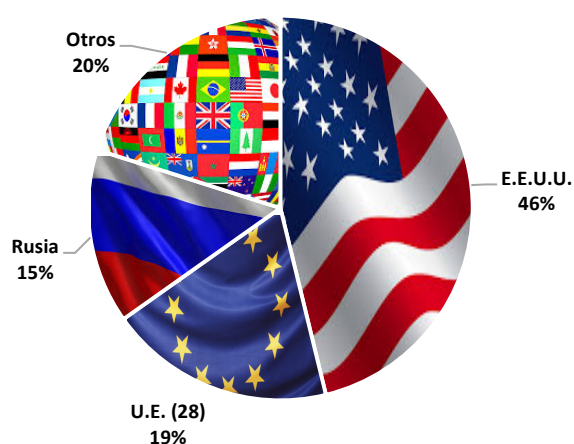
Principales mercados de exportación de flores

Hasta el tercer trimestre del 2018, el 45% de las exportaciones de flores de Ecuador tuvieron como principal destino Estados Unidos, este mercado registra una caída de 1 punto porcentual en su participación con respecto al mismo periodo del 2017. El mercado europeo aumentó su participación en las exportaciones del 19% en el tercer trimestre del 2017, a 21% en el mismo periodo del 2018. Rusia mantiene su tercer lugar durante este periodo con el 15% de las ventas.

Los demás mercados registran un decrecimiento de 1 punto porcentual en su participación, pasando de 20% de enero a septiembre del 2017 a 19% en el mismo periodo del 2018.

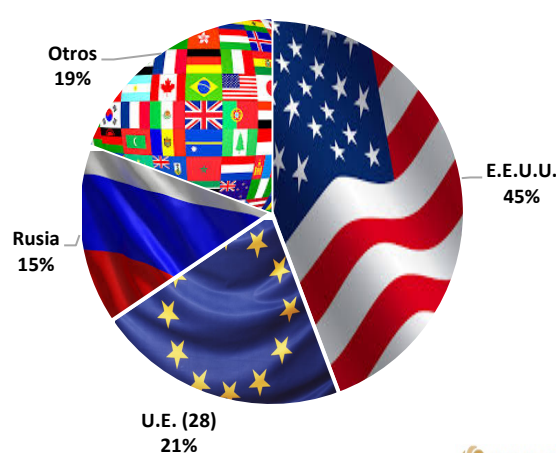
PARTICIPACIÓN DEL MERCADO

III Trimestre 2017



PARTICIPACIÓN DEL MERCADO

III Trimestre 2018



Fuente: BCE

Elaborado por: Expoflores

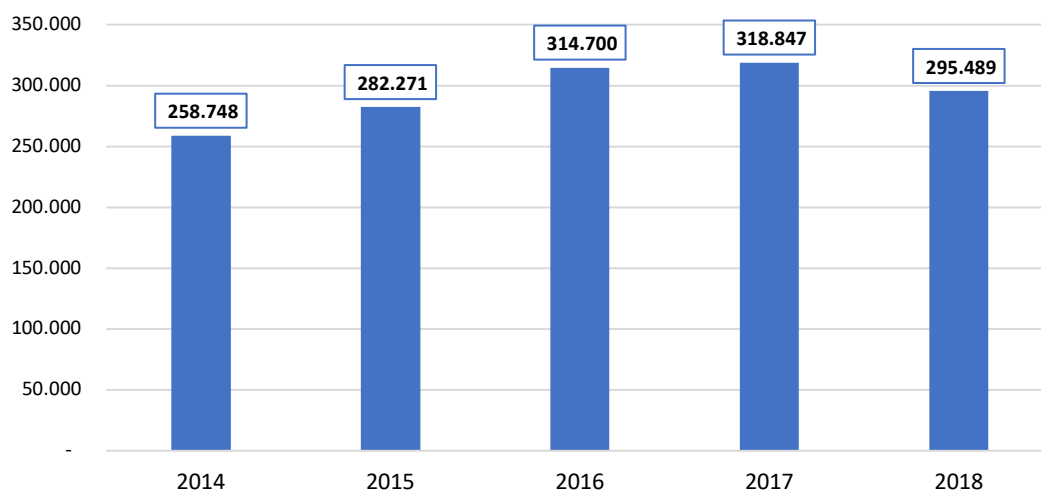
EXPOFLORES

Estados Unidos

De enero a septiembre del 2018, las exportaciones a este mercado registran un decrecimiento del 7% en valor con respecto al mismo periodo del 2017, cayendo de USD 318 millones en el 2017 a USD 295 en el 2018.

EXPORTACIONES DE FLORES A E.E.U.U.

Tercer Trimestre
USD Miles



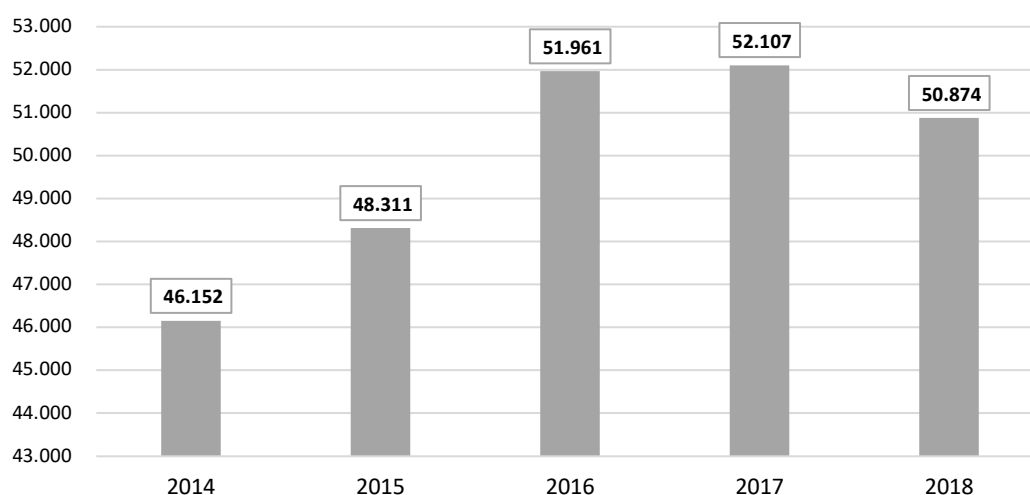
Fuente: BCE
Elaborado por: Expoflores



Por su parte el volumen exportado registró un decrecimiento menor de 2.4% en relación al mismo periodo del 2017, pasando de 52 mil toneladas a 50.8 mil toneladas.

EXPORTACIONES DE FLORES A E.E.U.U.

Tercer Trimestre
Toneladas



Fuente: BCE
Elaborado por: Expoflores

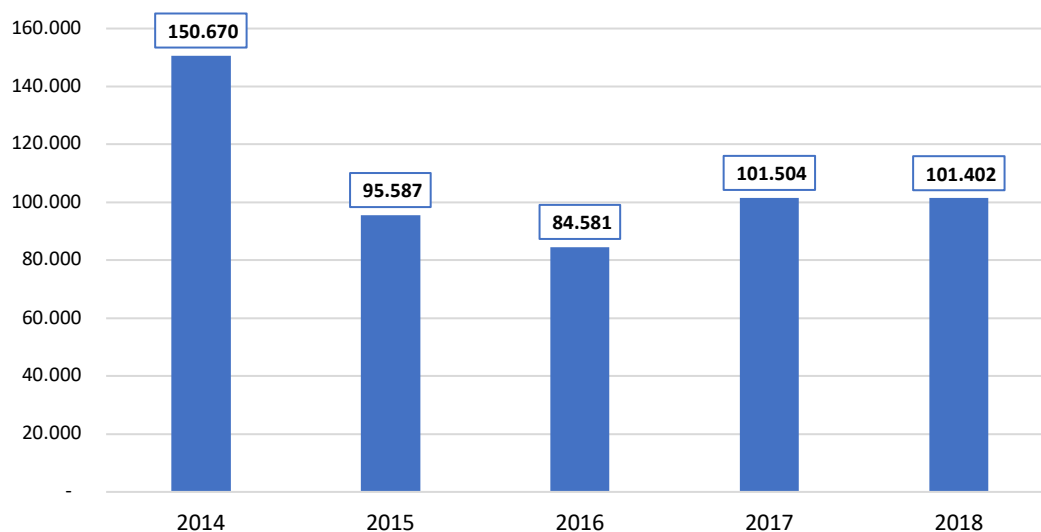


Rusia

Las exportaciones a este mercado ruso presentan un decrecimiento del 0.1% en valor Fob hasta el tercer trimestre del 2018 con respecto al mismo periodo del 2017, cayendo de USD 101.5 millones durante el 2017 a USD 101.4 millones en el 2018.

EXPORTACIONES DE FLORES A RUSIA

Tercer Trimestre
USD Miles



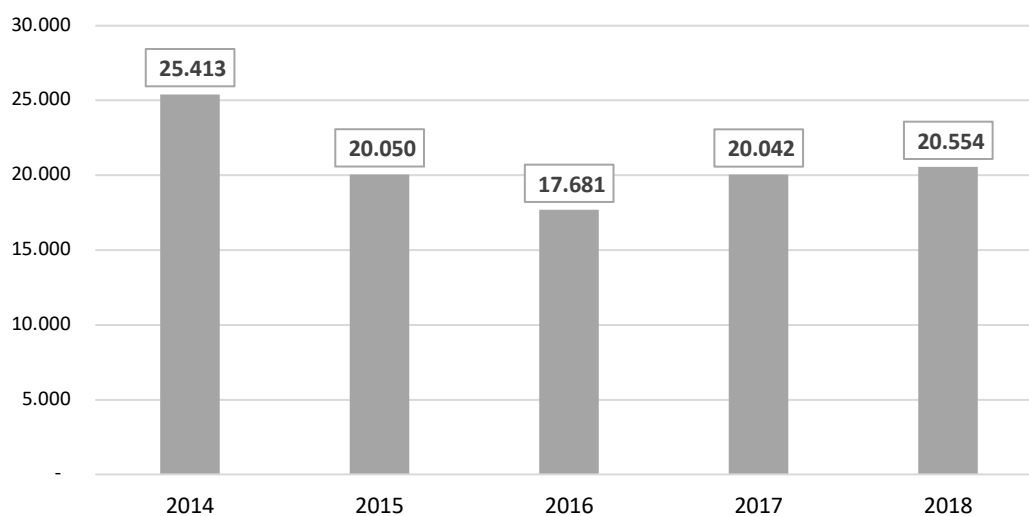
Fuente: BCE
Elaborado por: Expoflores



El volumen exportado registra un crecimiento del 2.6% durante los meses de enero a septiembre del 2018 en comparación al mismo periodo del 2017, pasando de 20 mil toneladas exportadas a 20.6 mil toneladas.

EXPORTACIONES DE FLORES A RUSIA

Tercer Trimestre
Toneladas



Fuente: BCE
Elaborado por: Expoflores

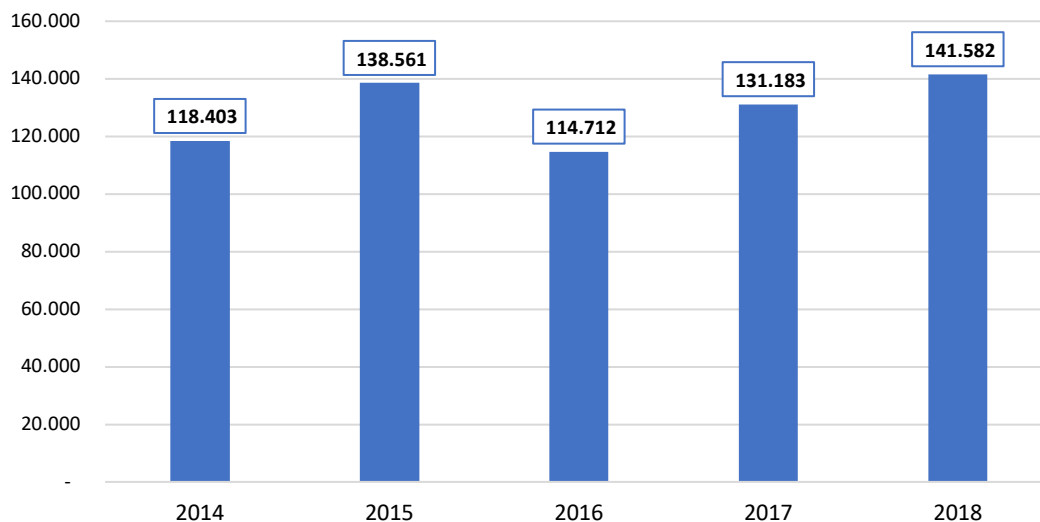


Unión Europea (28)

Hasta el tercer trimestre del 2018, las exportaciones de flores al mercado europeo registran un crecimiento del 7.9% en valor FOB, pasando de USD 131 millones en el 2017 a USD 141.6 millones en el 2018.

EXPORTACIONES DE FLORES A LA U.E. (28)

Tercer Trimestre
USD Miles



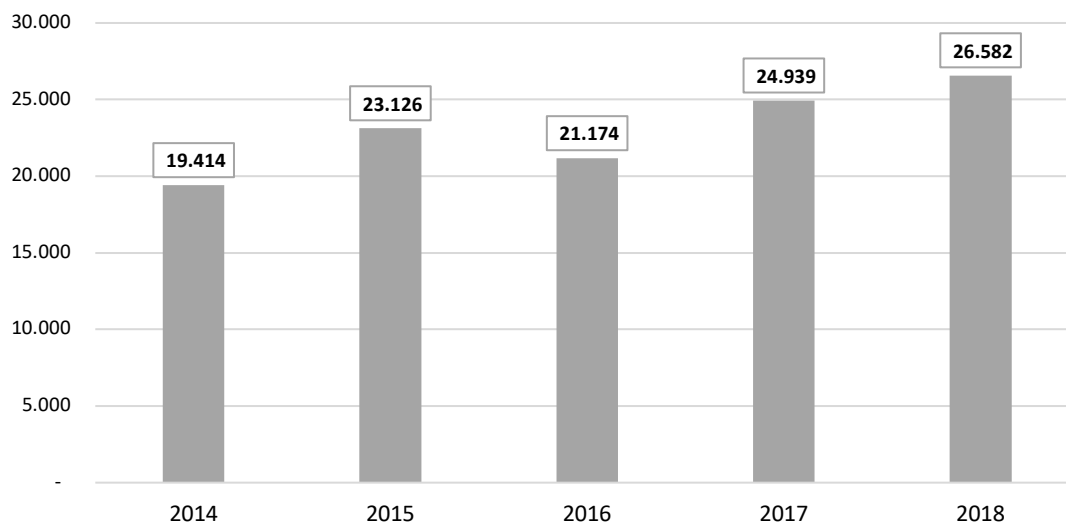
Fuente: BCE
Elaborado por: Expoflores



El volumen exportado medido en toneladas también registra un crecimiento del 6.6% con respecto al tercer trimestre del 2017, pasando de 24.9 mil toneladas a 26.6 mil en el 2018.

EXPORTACIONES DE FLORES A LA U.E. (28)

Tercer Trimestre
Toneladas



Fuente: BCE
Elaborado por: Expoflores



Precios por kilo a principales mercados

De enero a septiembre del 2018, el mercado americano y ruso registran decrecimientos en los precios de exportación del 5% y 3% respectivamente con respecto al mismo del 2017. El mercado europeo registra un incremento del 1.3% en el precio por kilo exportado de flor ecuatoriana, ascendiendo de \$5.26 hasta el tercer trimestre del 2017, a \$5.33 en el mismo periodo del 2018.

