

Informe de exportaciones de rosas Tercer trimestre 2018

EXPOFLORES

CIM

Contenido

Exportaciones totales de rosas (060311)	3
Precios por kilo	3
Exportaciones por tipo de flor	4
Principales mercados de exportación de rosas	5
Estados Unidos	6
Rusia	7
Unión Europea (28)	8
Precios por kilo de rosas exportadas a los principales mercados	9

INFORME TRIMESTRAL DE EXPORTACIONES DE ROSAS

TERCER TRIMESTRE 2018

Exportaciones totales de rosas (060311)

Hasta el tercer trimestre del 2018, las exportaciones de rosas han experimentado un decrecimiento del 2%, pasando de USD 513 millones exportados de enero a septiembre del 2017 a USD 503 millones en el mismo periodo del 2018.

ECUADOR: Exportaciones totales de rosas (060311)				
Tercer Trimestre				
Año	USD Miles	Toneladas	↑↓ USD Miles	↑↓ Tons
2008	404,321	80,663		
2009	378,553	68,674	-6.4%	-14.9%
2010	331,724	58,285	-12.4%	-15.1%
2011	379,669	65,268	14.5%	12.0%
2012	430,248	69,607	13.3%	6.6%
2013	456,512	80,499	6.1%	15.6%
2014	472,350	81,988	3.5%	1.9%
2015	480,973	87,214	1.8%	6.4%
2016	468,793	84,976	-2.5%	-2.6%
2017	513,417	96,018	9.5%	13.0%
2018	503,444	96,556	-1.9%	0.6%

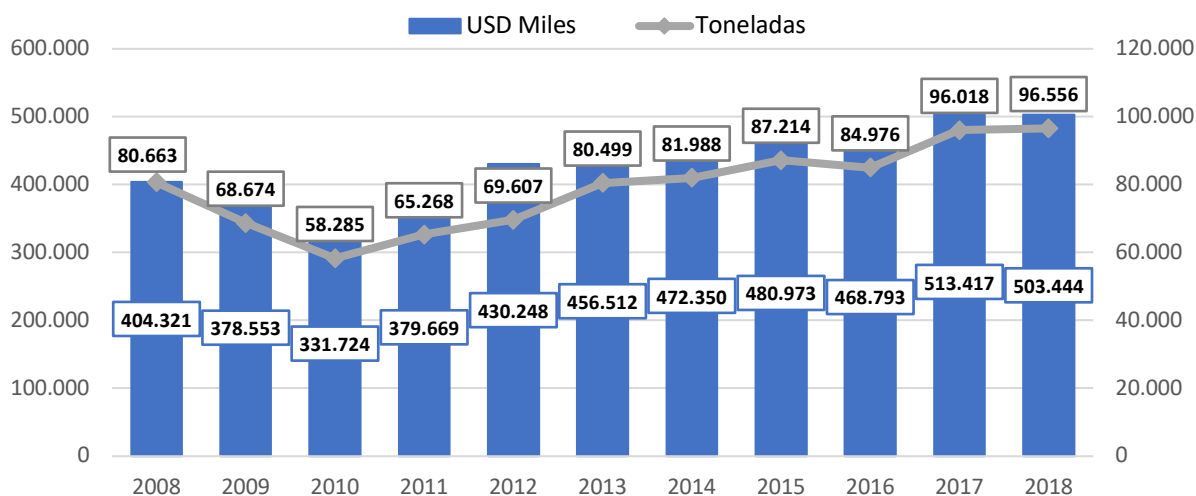
Fuente: BCE

Elaborado por: Expoflores

Por su parte el volumen exportado medido en toneladas métricas registró un crecimiento del 0.6%, pasando de 96 mil toneladas de enero a septiembre del 2017 a 96.6 mil en el mismo periodo del 2018.

ECUADOR: EXPORTACIONES TOTALES DE ROSAS

Tercer Trimestre



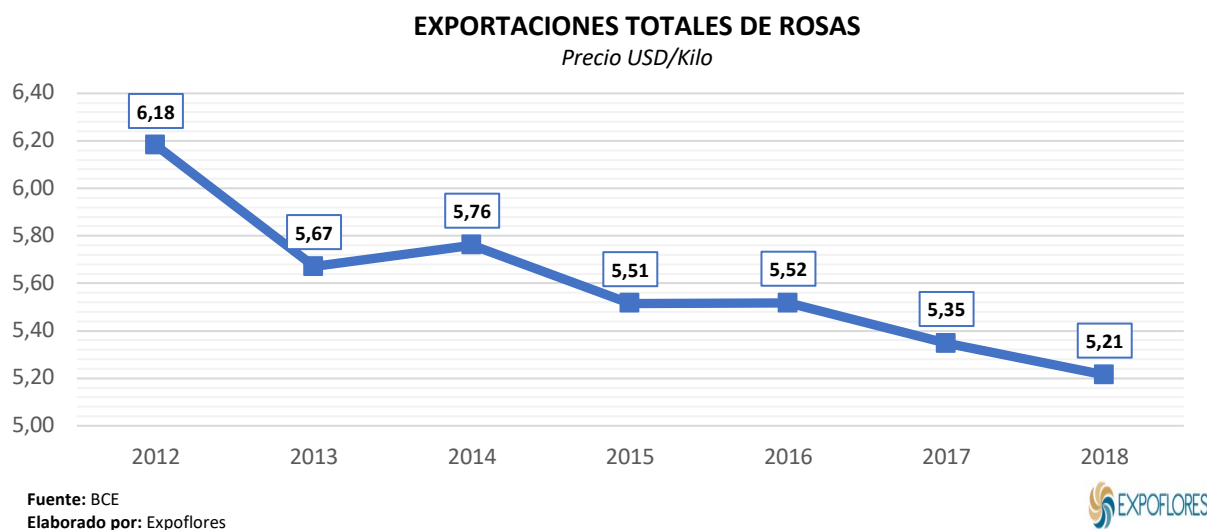
Fuente: BCE

Elaborado por: Expoflores



Precios por kilo

Según datos del BCE, hasta el tercer trimestre del 2018 los precios por kilo exportado de rosas crecieron un 2.5% con respecto al mismo periodo del año anterior (2017), cayendo de \$5.35 a \$5.21.



Exportaciones por tipo de flor

En la composición de los productos exportados por el sector predominan las rosas con el 76%, seguido de los demás que incluyen a flores de verano con el 10%, gypsophila con el 7%, lirios con el 2% y clavel con el 1%. Las demás partidas ocupan el 4% restante.



Según información de exportaciones obtenida del BCE, de enero a septiembre del 2018, las exportaciones de rosas, las demás flores de verano, gypsophila, alstroemerias y azucenas

registran decrecimientos en su valor FOB del 2%, 21%, 5%, 13% y 19% respectivamente. Los demás productos registran crecimientos.

ECUADOR: EXPORTACIONES POR TIPO DE FLOR										
Tercer Trimestre										
Subpartida arancelaria	Descripción	2017			2018			↑↓ (2018/2017)		
		USD Miles	Tons	Precio	USD Miles	Tons	Precio	USD Miles	Tons	Precio
0603110000	Rosas	513,417	96,018	5.35	503,444	96,556	5.21	-2%	1%	-2%
0603199090	Las demás flores de verano	85,077	13,065	6.51	67,547	11,324	5.96	-21%	-13%	-8%
0603191000	Gypsophila	51,422	7,599	6.77	49,116	7,644	6.43	-4%	1%	-5%
0603120000	Claveles	12,674	2,729	4.64	13,544	2,977	4.55	7%	9%	-2%
0603199010	Lirios	5,185	797	6.51	7,131	1,013	7.04	38%	27%	8%
0603140000	Crisantemos	3,890	810	4.80	4,019	842	4.77	3%	4%	-1%
0603193000	Alstroemeria	4,208	895	4.70	3,679	946	3.89	-13%	6%	-17%
0603150000	Azucenas	1,767	344	5.14	1,425	266	5.36	-19%	-23%	4%
0603192000	Aster	1,197	222	5.39	1,251	274	4.57	5%	23%	-15%
0603194000	Gerberas	372	74	5.03	446	95	4.69	20%	29%	-7%
0603130000	Orquídeas	0.8	0.1	0.00	9.8	0.9	10.91	-	-	-
0603900000	Las demás	11,061	247	44.75	15,290	558	27.41	38%	126%	-39%
TOTAL		690,270	122,800	5.62	666,901	122,496	5.44	-3%	0%	-3%

Fuente: BCE

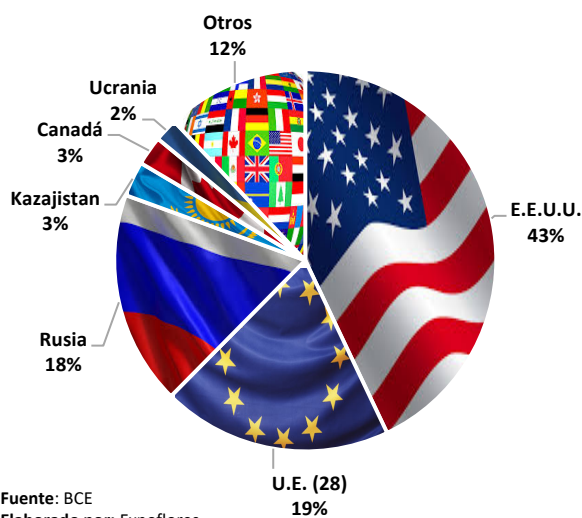
Elaborado por: Expoflores

Principales mercados de exportación de rosas

Hasta el tercer trimestre del 2018, el 41% de las exportaciones de rosas de Ecuador tuvieron como principal destino Estados Unidos, a este destino le sigue el mercado europeo, el cual representa el 22% del total. Rusia, que se había posicionado como nuestro segundo mercado en años pasados, mantiene su tercer lugar durante este periodo con el 18% de las ventas. Kazajistán es uno de los mercados que más ha crecido en los últimos años, durante este periodo alcanzó el 3% de participación, seguido por Canadá con el 3% y Ucrania con el 2%. Los demás mercados abarcan el 11% restante.

PARTICIPACIÓN DEL MERCADO

III Trimestre 2017

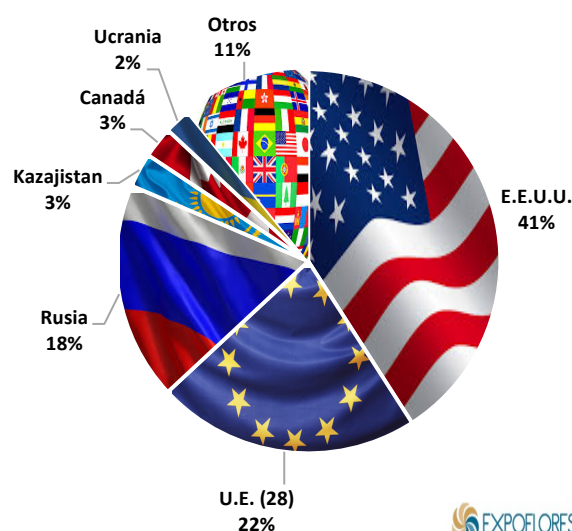


Fuente: BCE

Elaborado por: Expoflores

PARTICIPACIÓN DEL MERCADO

III Trimestre 2018



EXPOFLORES

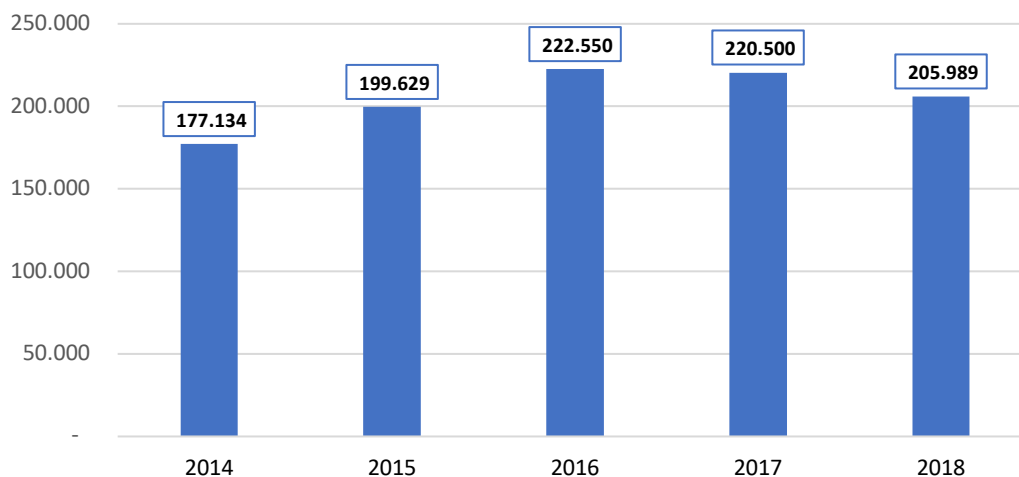
Estados Unidos

De enero a septiembre del 2018, las exportaciones de rosas a este mercado registran un decrecimiento del 7% en valor con respecto al mismo periodo del 2017, cayendo de USD 220,5 millones en el 2017 a USD 205,9 millones en el 2018.

EXPORTACIONES DE ROSAS A E.E.U.U.

Tercer Trimestre

USD Miles



Fuente: BCE
Elaborado por: Expoflores

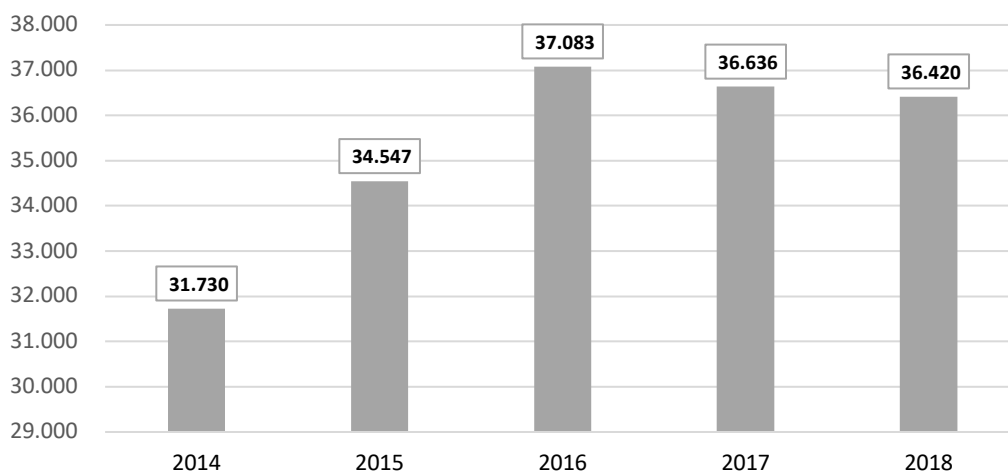


Por su parte el volumen exportado registró un decrecimiento del 0.6% en relación al mismo periodo del 2017, pasando de 36,6 mil toneladas a 36,4 mil toneladas.

EXPORTACIONES DE ROSAS A E.E.U.U.

Tercer Trimestre

Toneladas



Fuente: BCE
Elaborado por: Expoflores

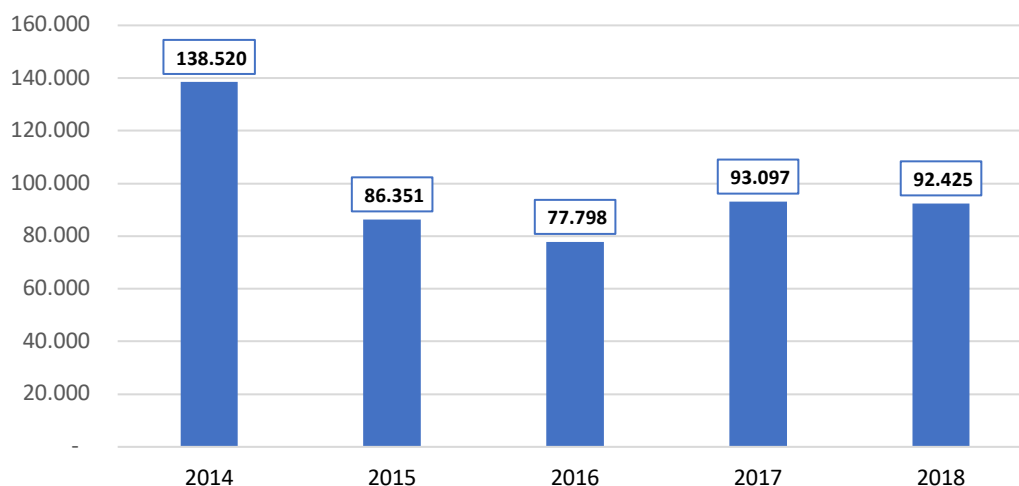


Rusia

Las exportaciones de rosas a este mercado registran un decrecimiento del 0.7% en valor Fob durante de enero a septiembre del 2018 con respecto al mismo periodo del 2017, periodo en el cual las exportaciones de rosas crecieron 20%.

EXPORTACIONES DE ROSAS A RUSIA

Tercer Trimestre
USD Miles



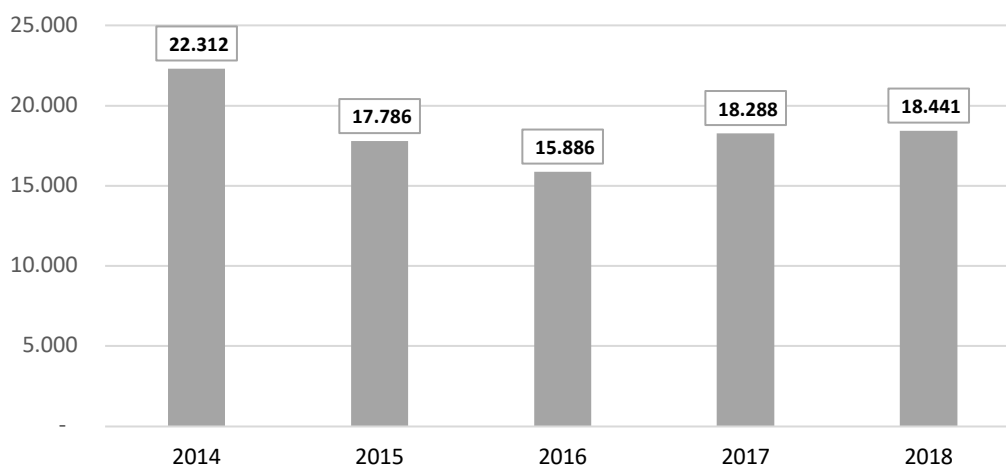
Fuente: BCE
Elaborado por: Expoflores



El volumen exportado registra un crecimiento del 0.8% durante hasta el tercer trimestre del 2018. De enero a septiembre del 2017, se registraron 18,3 mil toneladas exportadas de rosas, mientras que durante el mismo periodo del 2018 ascendieron a 18,4 mil.

EXPORTACIONES DE ROSAS A RUSIA

Tercer Trimestre
Toneladas



Fuente: BCE
Elaborado por: Expoflores

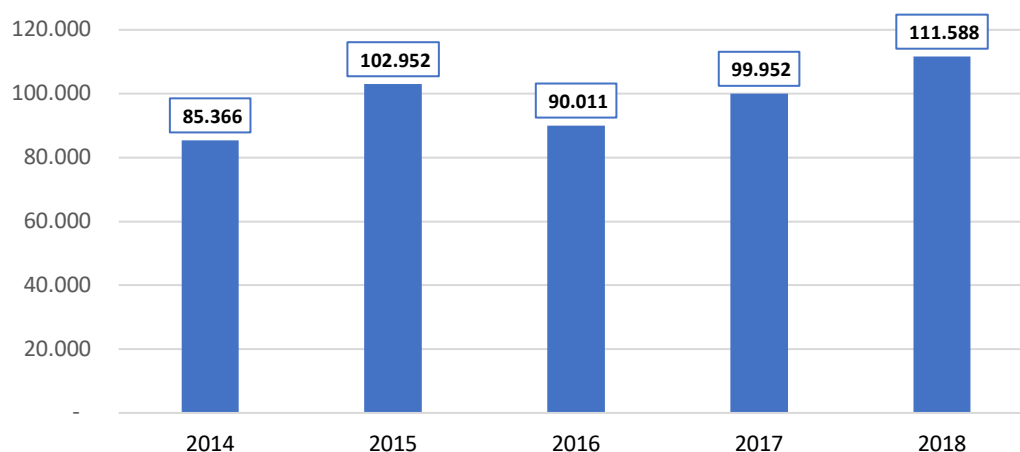


Unión Europea (28)

Hasta el tercer trimestre del 2018, las exportaciones de rosas al mercado europeo registran un crecimiento del 11.6% en valor FOB, pasando de USD 99,9 millones a USD 111,6 millones.

EXPORTACIONES DE ROSAS A LA U.E.(28)

Tercer Trimestre
USD Miles



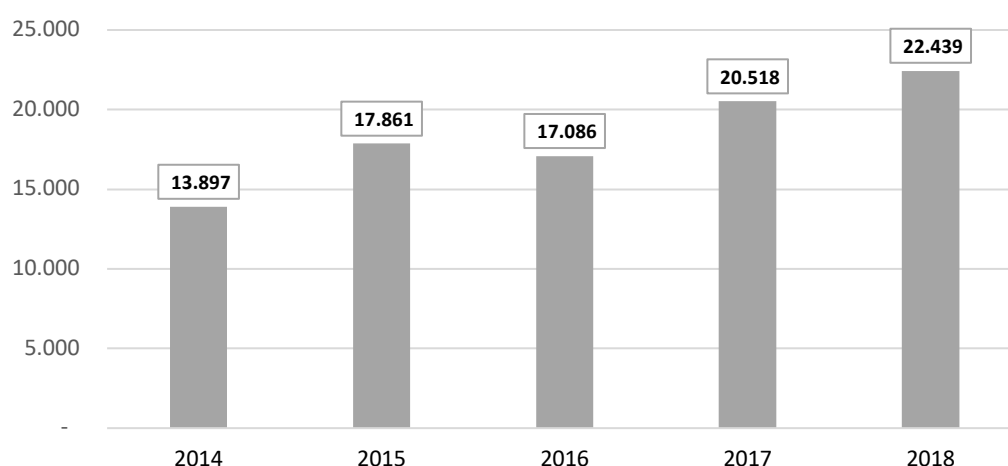
Fuente: BCE
Elaborado por: Expoflores



El volumen exportado medido en toneladas registra un crecimiento del 9.4% con respecto al periodo enero – septiembre del 2017, pasando de 20,5 mil a 22,4 mil toneladas exportadas en el 2018.

EXPORTACIONES DE ROSAS A LA U.E.(28)

Tercer Trimestre
Toneladas

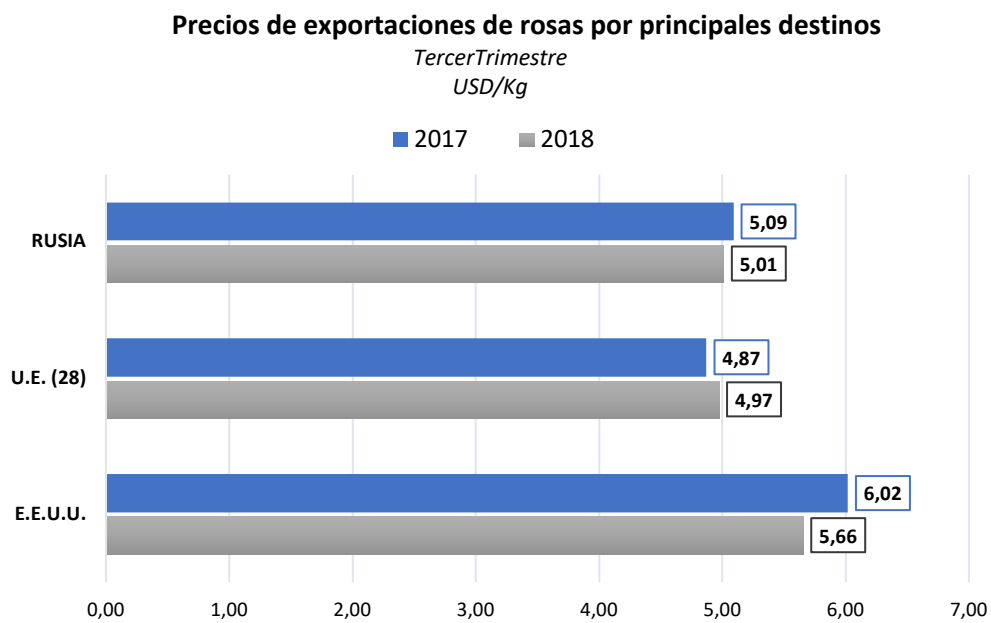


Fuente: BCE
Elaborado por: Expoflores



Precios por kilo de rosas exportadas a los principales mercados

Hasta el tercer trimestre del 2018, el mercado americano y ruso registran decrecimientos en los precios de exportación de rosas del 6% y 2% respectivamente con respecto al mismo periodo del 2017. El mercado europeo presentó un incremento del 2% en el precio por kilo exportado de rosas ecuatorianas, ascendiendo de USD 4.87 de enero a septiembre del 2017 a USD 4.97 en el mismo periodo del 2018.



Fuente: BCE
Elaborado por: Expoflores

