



EXPOFLORES

REPORTE ESTADÍSTICO MENSUAL

ABRIL 2023

Contenido

- 03 Termómetro exportador del sector florícola
- 04 Exportaciones de flores
- 05 Especies de flores exportadas
- 05 Destinos de exportación de flores
- 06 Bloques comerciales de exportación de flores
- 07 Cotizaciones de tipo de cambio de principales destinos y competidores de flores



www.expoflores.com



EXPOFLORES

Termómetro exportador florícola

5,6% Participación exportaciones no petroleras

4to Producto de exportación no petrolera

Enero - febrero 2023



Febrero 2023



Fuente: Banco Central

Valor exportado por kilo



Variedades de exportación Febrero 2023

	Crecimiento Valor	Crecimiento Volumen
Rosas	10%	36%
Flores de verano	-26%	-15%
Gypsophila	7%	7%
Claveles	3%	-14%
Flores preservadas	-72%	-73%

Fuente: Banco Central

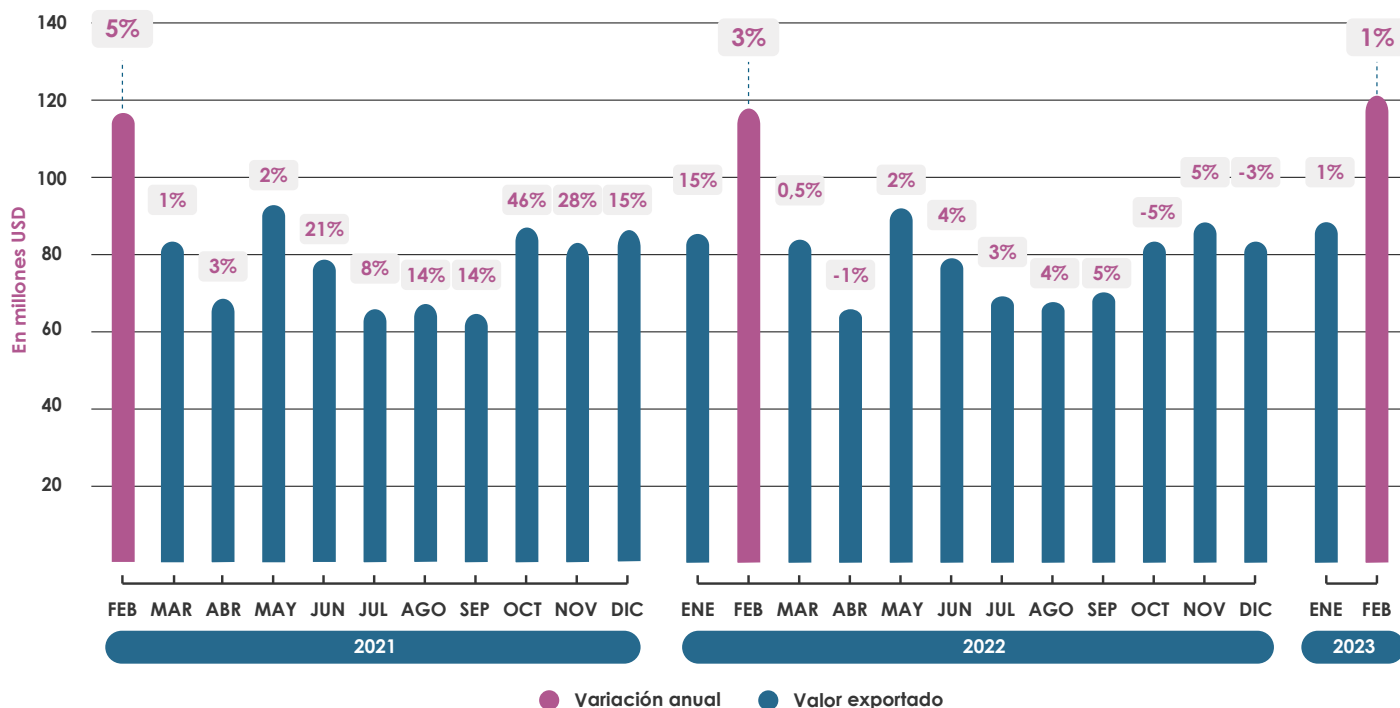
Destinos de Exportación Febrero 2023



	Crecimiento Valor	Crecimiento Volumen
EE.UU.	-28%	-25%
Kazajistán	+100%	+100%
Holanda	39%	45%
Italia	74%	71%
Canadá	49%	57%

Fuente: Banco Central

Exportación de flores

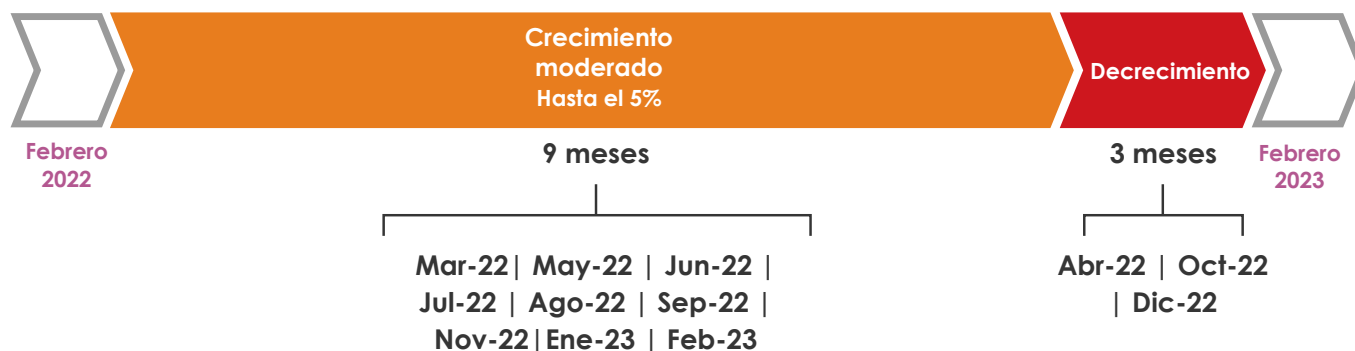


En el primer bimestre de 2023, las exportaciones de flores alcanzaron USD 199 millones, esto significa un incremento leve del 1% en relación al mismo periodo en 2022. Si se analiza únicamente febrero de 2023, las exportaciones llegaron a USD 116 millones, valor 1% mayor en comparación con febrero de 2022.

Desempeño mensual de exportaciones

DESDE FEBRERO 2022 A FEBRERO 2023

Entre febrero de 2022 y febrero de 2023, 9 de 12 meses presentaron un incremento moderado de hasta un 5%. Los meses de abril, octubre y diciembre de 2022 presentaron una caída que va del 1 al 5% menos.



Fuente: Banco Central

Principales especies de flores exportadas

ENERO - FEBRERO 2023

Hasta febrero de 2023, el 77% de las exportaciones de flores las concentra las rosas, este comportamiento ubica al Ecuador en el segundo exportador a nivel mundial.

	Valor FOB Millones de dólares	Crecimiento Valor	Toneladas	Crecimiento Volumen	Participación en Valor
 Rosas	154	5% ▲	27.657	16% ▲	77%
 Flores de verano	23	-4% ▼	3.541	2% ▲	12%
 Gypsophila	12	-3% ▼	1.703	-2% ▼	6%
 Claveles	4	5% ▲	607	-16% ▼	2%
 Flores preservadas	3	-45% ▼	73	-51% ▼	2%
 Alstromeria	1	-7% ▼	289	-0,1% ▼	1%
 Crisantemos	1	34% ▲	196	45% ▲	0,5%
 Aster	0,6	10% ▲	89	12% ▲	0,3%

Fuente: Banco Central

Principales destinos de exportación

ENERO - FEBRERO 2023

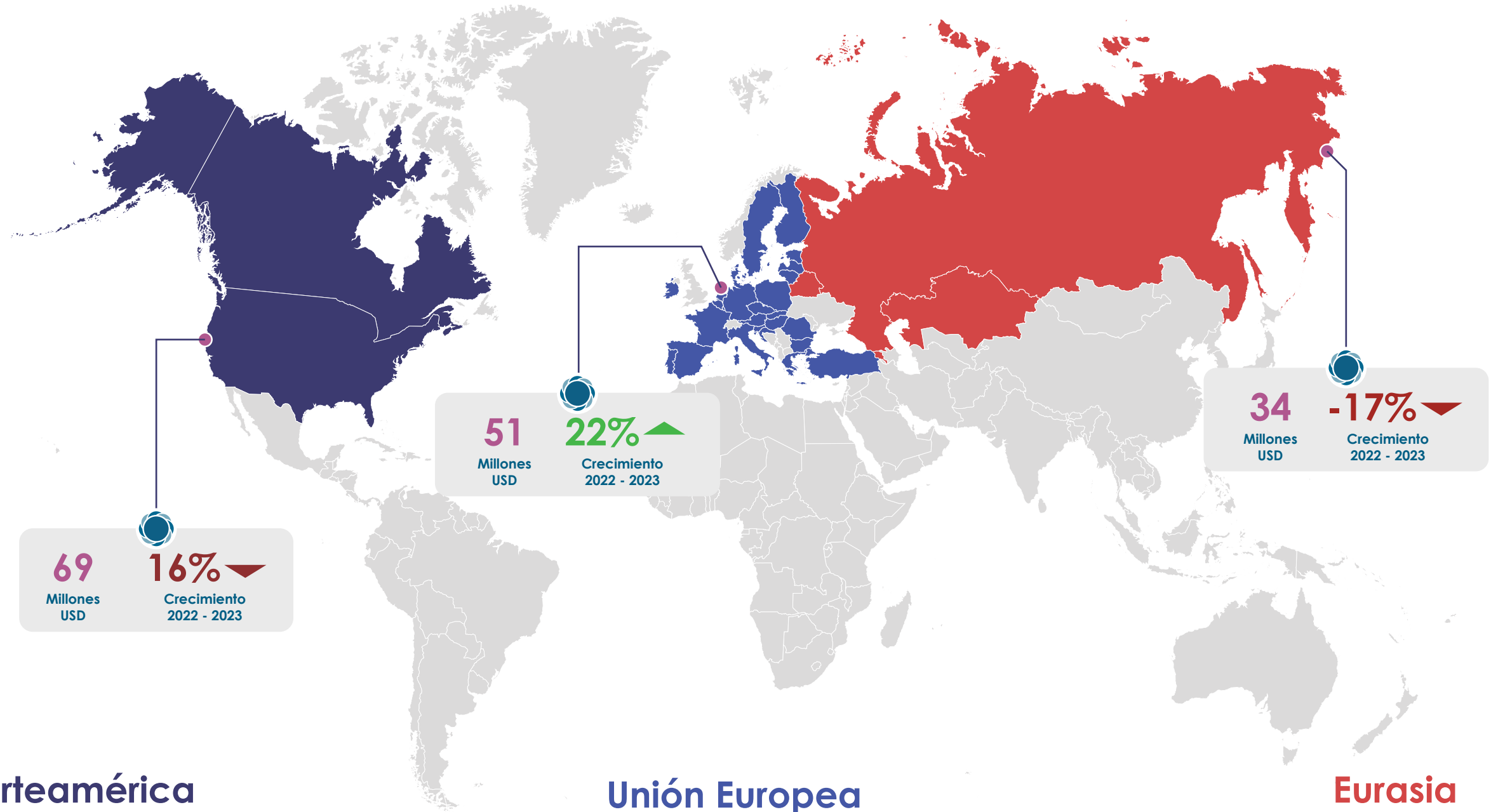
	Valor FOB Millones de dólares	Crecimiento Valor	Toneladas	Crecimiento Volumen	Participación en Valor
 EE.UU.	61	-20% ▼	8.473	-21% ▼	31%
 Kazajistán	30	+100% ▲	5.754	+100% ▲	15%
 Canadá	8	30% ▲	1.143	29% ▲	4%
 Turquía	4	+100% ▲	743	+100% ▲	3%
 UE	51	22% ▲	9.191	31% ▲	26%
 • Holanda	20	12% ▲	3.361	11% ▲	10%
 • Italia	8	37% ▲	1.347	30% ▲	4%
 • España	7	45% ▲	1.288	56% ▲	4%
 • Alemania	3	45% ▲	538	48% ▲	1%

UE: SIN REINO UNIDO

Fuente: Banco Central

Principales bloques comerciales de exportación

ENERO - FEBRERO 2023



Norteamérica

(Estados Unidos - Canadá)

Especies ecuatorianas exportadas

	Valor FOB Millones de dólares	Crecimiento	Part %
Rosas	43	-19% ▼	63%
Flores de verano	18	-9% ▼	27%
Gypsophila	3	8% ▲	5%
Flores preservadas	2	-43% ▼	3%
Claveles	1	40% ▲	1%

Unión Europea

Especies ecuatorianas exportadas

	Valor FOB Millones de dólares	Crecimiento	Part %
Rosas	44	31% ▲	86%
Gypsophila	4	-6% ▼	8%
Flores de verano	2	52% ▲	3%
Flores preservadas	0,7	-67% ▼	1%
Alstroemerías	0,3	16% ▲	1%

Eurasia

(Armenia - Bielorrusia - Kazajstán - Kirguizstán - Rusia)

Especies ecuatorianas exportadas

	Valor FOB Millones de dólares	Crecimiento	Part %
Rosas	31	-16% ▼	89%
Gypsophila	1	4% ▲	4%
Claveles	1	-19% ▼	4%
Alstroemerías	0,7	-4% ▼	2%
Flores de verano	0,4	-72% ▼	1%

Cotizaciones de tipo de cambio

DEL 15 DE MARZO AL 14 DE ABRIL

En comparación con el inicio de 2023, el euro y el peso colombiano registran una apreciación acumulada del 3% y 9%, esta tendencia se reforzó para ambas monedas en el último mes.

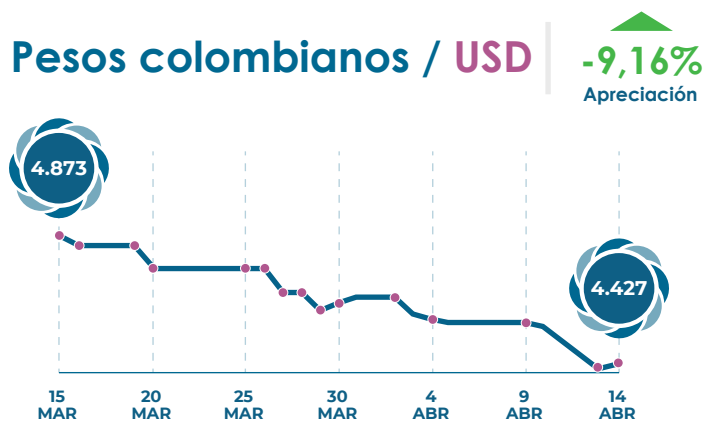
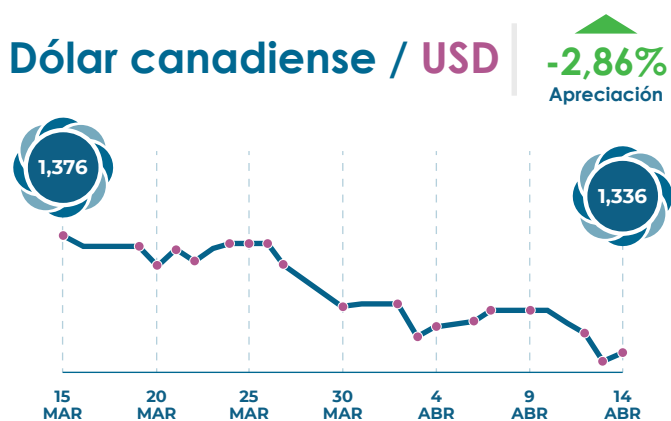
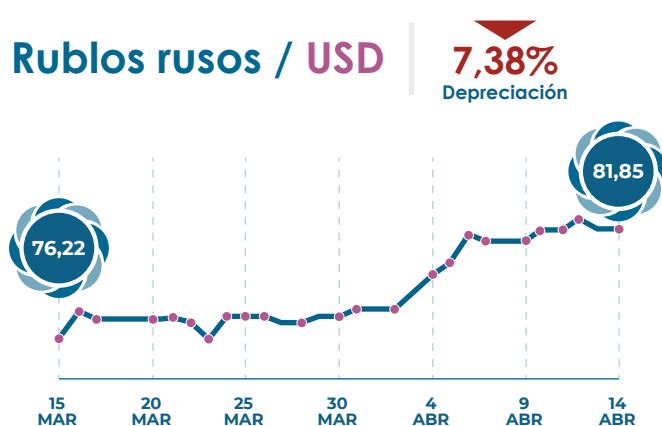
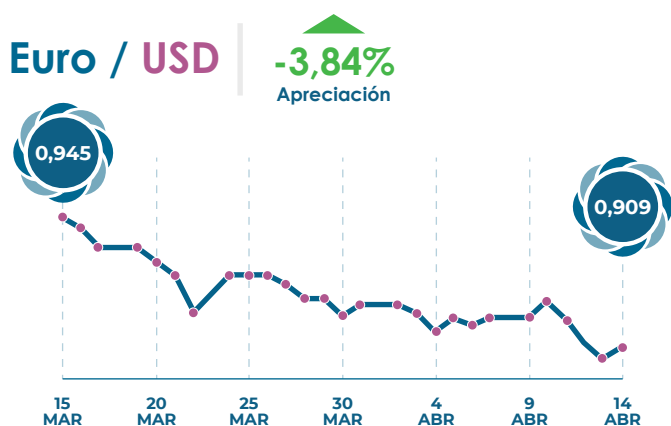


Aumento del valor de esa moneda y reducción del valor del dólar



Pérdida del valor de esa moneda y aumento del valor del dólar

Principales destinos y competidores





EXPOFLORES

www.expoflores.com | info@expoflores.com

