



EXPOFLORES

# REPORTE ESTADÍSTICO MENSUAL

MAYO 2023

## Contenido

- 03 Termómetro exportador del sector florícola
- 04 Exportaciones de flores
- 05 Especies de flores exportadas
- 05 Destinos de exportación de flores
- 06 Bloques comerciales de exportación de flores
- 07 Cotizaciones de tipo de cambio de principales destinos y competidores de flores



[www.expoflores.com](http://www.expoflores.com)



EXPOFLORES

# Termómetro exportador florícola

**5,1%** Participación exportaciones no petroleras

**5to** Producto de exportación no petrolera

## Enero - marzo 2023



## Marzo 2023



Fuente: Banco Central

## Valor exportado por kilo



## Variedades de exportación Marzo 2023

	Crecimiento Valor	Crecimiento Volumen
Rosas	6%	23%
Flores de verano	-9%	-4%
Gypsophila	-3%	-9%
Flores preservadas	-32%	3%
Claveles	31%	10%

Fuente: Banco Central

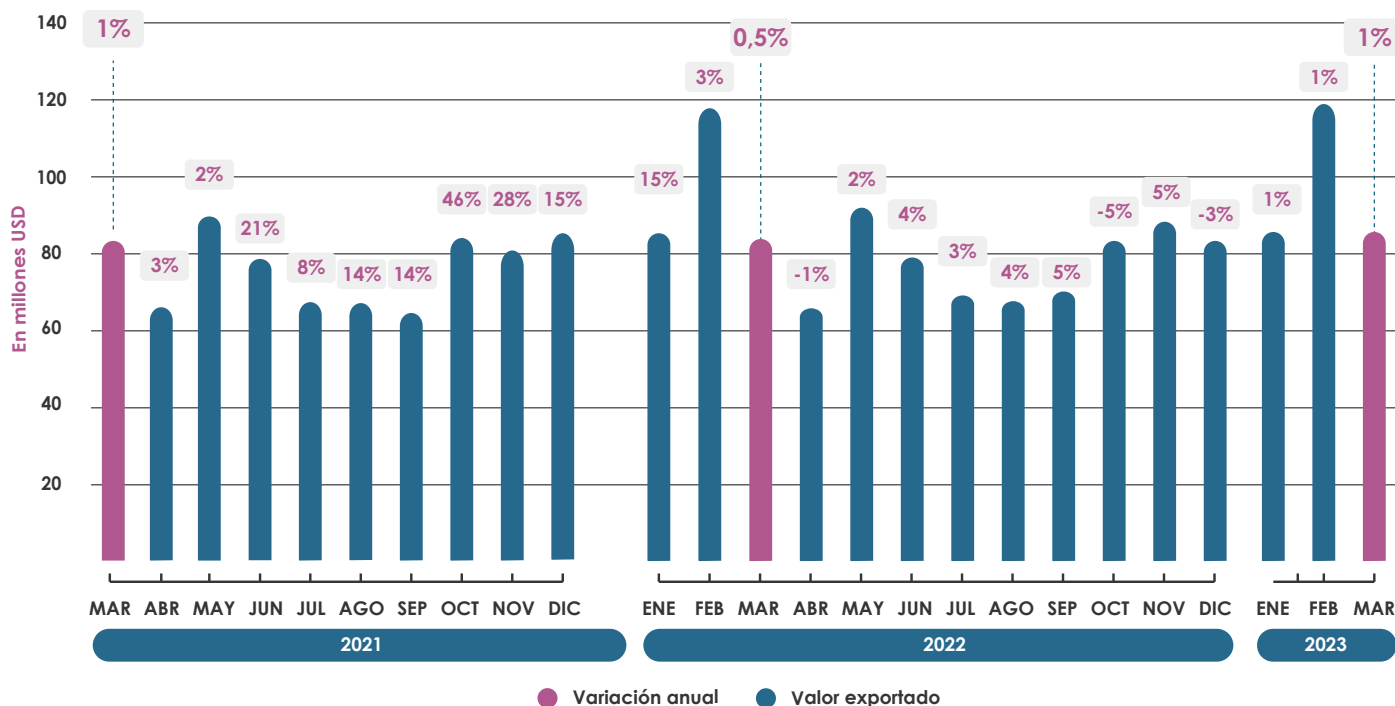
## Destinos de Exportación Marzo 2023



	Crecimiento Valor	Crecimiento Volumen
EE.UU.	0,03%	3%
Holanda	-14%	-11%
Kazajistán	+100%	97%
Italia	-49%	-38%
España	-26%	4%

Fuente: Banco Central

# Exportación de flores



En el primer trimestre de 2023, las exportaciones de flores alcanzaron USD 282 millones, esto significa un incremento leve del 1% en relación al mismo periodo en 2022. Si se analiza únicamente marzo de 2023, las exportaciones llegaron a USD 83 millones, valor 1% mayor en comparación con marzo de 2022.

## Desempeño mensual de exportaciones

DESDE MARZO 2022 A MARZO 2023

Entre marzo de 2022 y marzo de 2023, 9 de 12 meses presentaron un incremento moderado de hasta un 5%. Los meses de abril, octubre y diciembre de 2022 presentaron una caída que va del 1 al 5% menos.



Fuente: Banco Central

# Principales especies de flores exportadas

ENERO - MARZO 2023

Hasta marzo de 2023, el 77% de las exportaciones de flores las concentra las rosas, este comportamiento ubica al Ecuador en el segundo exportador a nivel mundial.

	Valor FOB Millones de dólares	Crecimiento Valor	Toneladas	Crecimiento Volumen	Participación en Valor
 Rosas	217	5% ▲	39.798	18% ▲	77%
 Flores de verano	31	-6% ▼	4.904	-0,04% ▼	11%
 Gypsophila	18	-3% ▼	2.646	-4% ▼	6%
 Claveles	6	12% ▲	887	-9% ▼	2%
 Flores preservadas	5	-41% ▼	125	-38% ▼	2%
 Alstromeria	2	-14% ▼	426	-4% ▼	1%
 Crisantemos	2	15% ▲	294	30% ▲	0,5%
 Lirios	1	80% ▲	151	74% ▲	0,3%

Fuente: Banco Central

# Principales destinos de exportación

ENERO - MARZO 2023

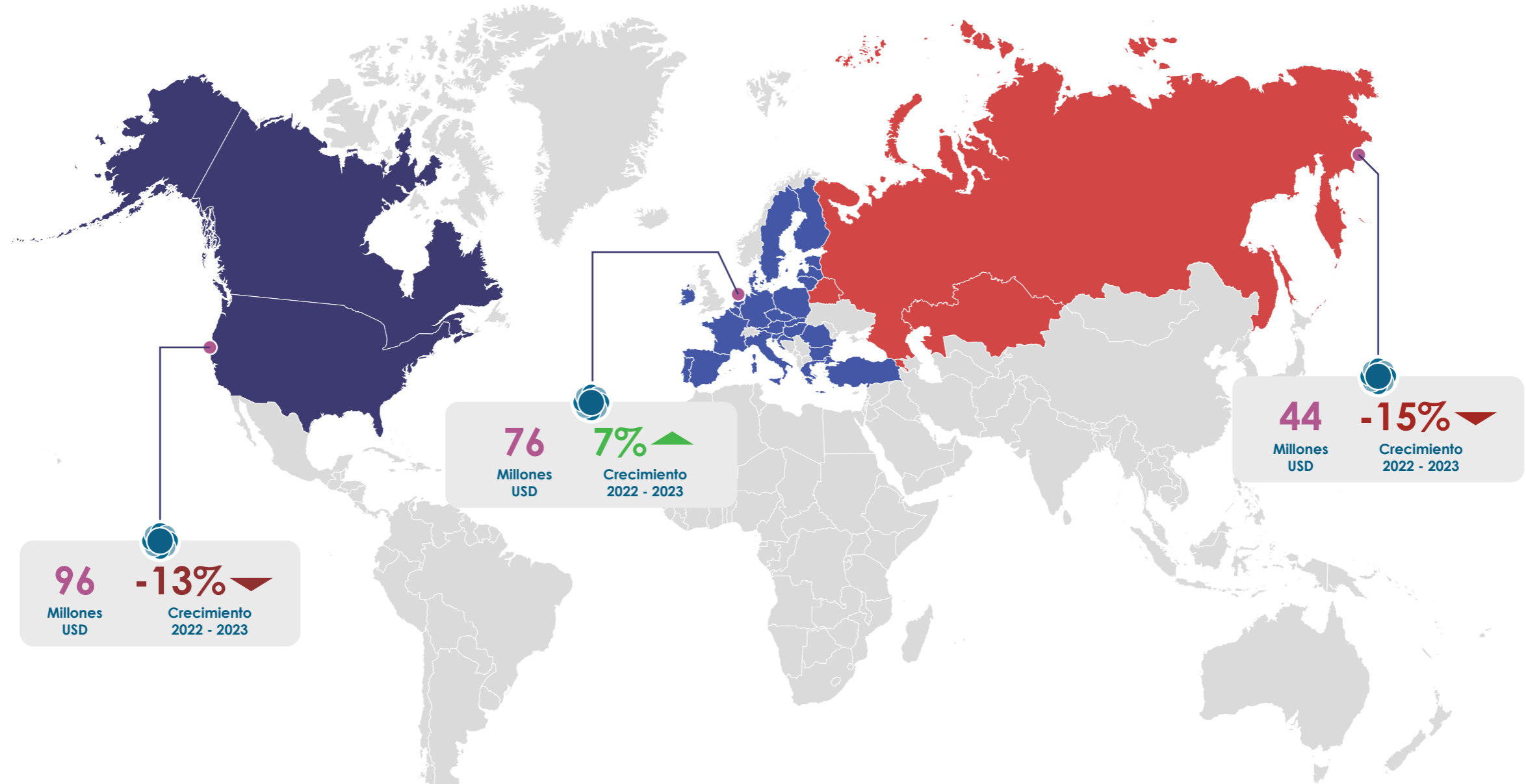
	Valor FOB Millones de dólares	Crecimiento Valor	Toneladas	Crecimiento Volumen	Participación en Valor
 EE.UU.	87	-15% ▼	12.196	-15% ▼	31%
 Kazajistán	38	+100% ▲	7.128	+100% ▲	14%
 Canadá	9	8% ▲	1.460	16% ▲	3%
 Turquía	6	+100% ▲	1.064	+100% ▲	2%
 UE	76	7% ▲	14.025	19% ▲	27%
 • Holanda	31	1% ▲	5.397	1% ▲	11%
 • Italia	11	-7% ▼	1.990	-4% ▼	4%
 • España	10	17% ▲	1.763	38% ▲	3%
 • Polonia	3	67% ▲	659	+100% ▲	1%

UE: SIN REINO UNIDO

Fuente: Banco Central

# Principales bloques comerciales de exportación

ENERO - MARZO 2023



## Norteamérica

(Estados Unidos - Canadá)

### Especies ecuatorianas exportadas

	Valor FOB Millones de dólares	Crecimiento	Part %
Rosas	61	-13% ▼	63%
Flores de verano	25	-8% ▼	26%
Gypsophila	4	5% ▲	4%
Flores preservadas	3	-41% ▼	3%
Claveles	2	43% ▲	2%

## Unión Europea

### Especies ecuatorianas exportadas

	Valor FOB Millones de dólares	Crecimiento	Part %
Rosas	64	13% ▲	85%
Gypsophila	7	-11% ▼	9%
Flores de verano	2	25% ▲	3%
Flores preservadas	1	-57% ▼	2%
Alstroemerias	0,5	13% ▲	1%

## Eurasia

(Armenia - Bielorrusia - Kazajstán - Kirguizstán - Rusia)

### Especies ecuatorianas exportadas

	Valor FOB Millones de dólares	Crecimiento	Part %
Rosas	38	-16% ▼	88%
Gypsophila	2	13% ▲	4%
Claveles	2	-6% ▼	4%
Alstroemerias	1	-1% ▼	2%
Flores de verano	0,5	-66% ▼	1%

# Cotizaciones de tipo de cambio

DEL 14 DE ABRIL AL 14 DE MAYO

En comparación con el inicio de 2023, el euro y el peso colombiano registran una apreciación acumulada de 1% y 6%, esta tendencia fue contraria para ambas monedas en el último mes.



Aumento de competitividad

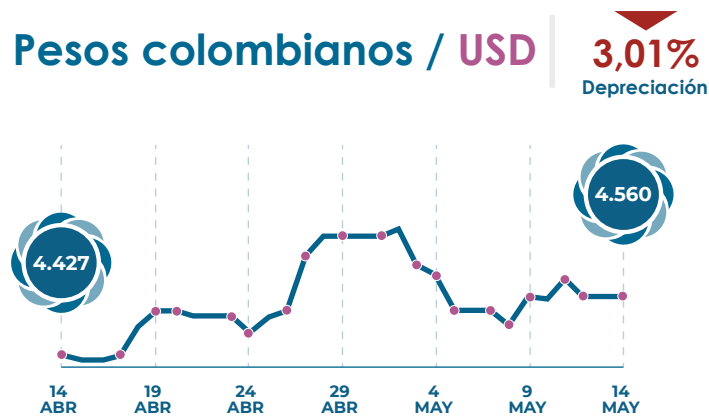
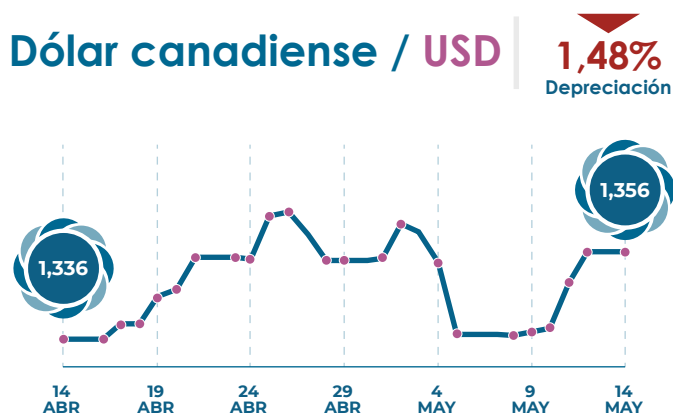
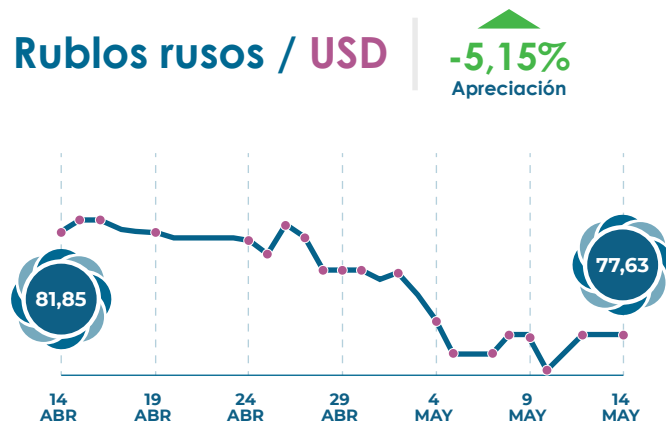
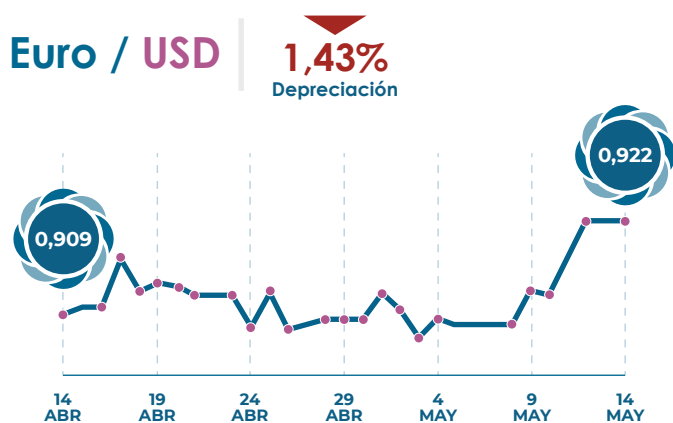
Aumento del valor de esa moneda y reducción del valor del dólar



Pérdida de competitividad

Pérdida del valor de esa moneda y aumento del valor del dólar

## Principales destinos y competidores





# EXPOFLORES

[www.expoflores.com](http://www.expoflores.com) | [info@expoflores.com](mailto:info@expoflores.com)

