



EXPOFLORES

# REPORTE ESTADÍSTICO MENSUAL

JUNIO 2023

## Contenido

- 03 Termómetro exportador del sector florícola
- 04 Exportaciones de flores
- 05 Especies de flores exportadas
- 05 Destinos de exportación de flores
- 06 Bloques comerciales de exportación de flores
- 07 Cotizaciones de tipo de cambio de principales destinos y competidores de flores



[www.expoflores.com](http://www.expoflores.com)



EXPOFLORES

# Termómetro exportador florícola

**4,7%** Participación exportaciones no petroleras

**5to** Producto de exportación no petrolera

## Enero - abril 2023



## Abril 2023



Fuente: Banco Central

## Valor exportado por kilo



## Variedades de exportación Abril 2023

	Crecimiento Valor	Crecimiento Volumen
Rosas	9%	8%
Flores de verano	-13%	-18%
Gypsophila	1%	2%
Flores preservadas	-35%	-18%
Claveles	-16%	-22%

Fuente: Banco Central

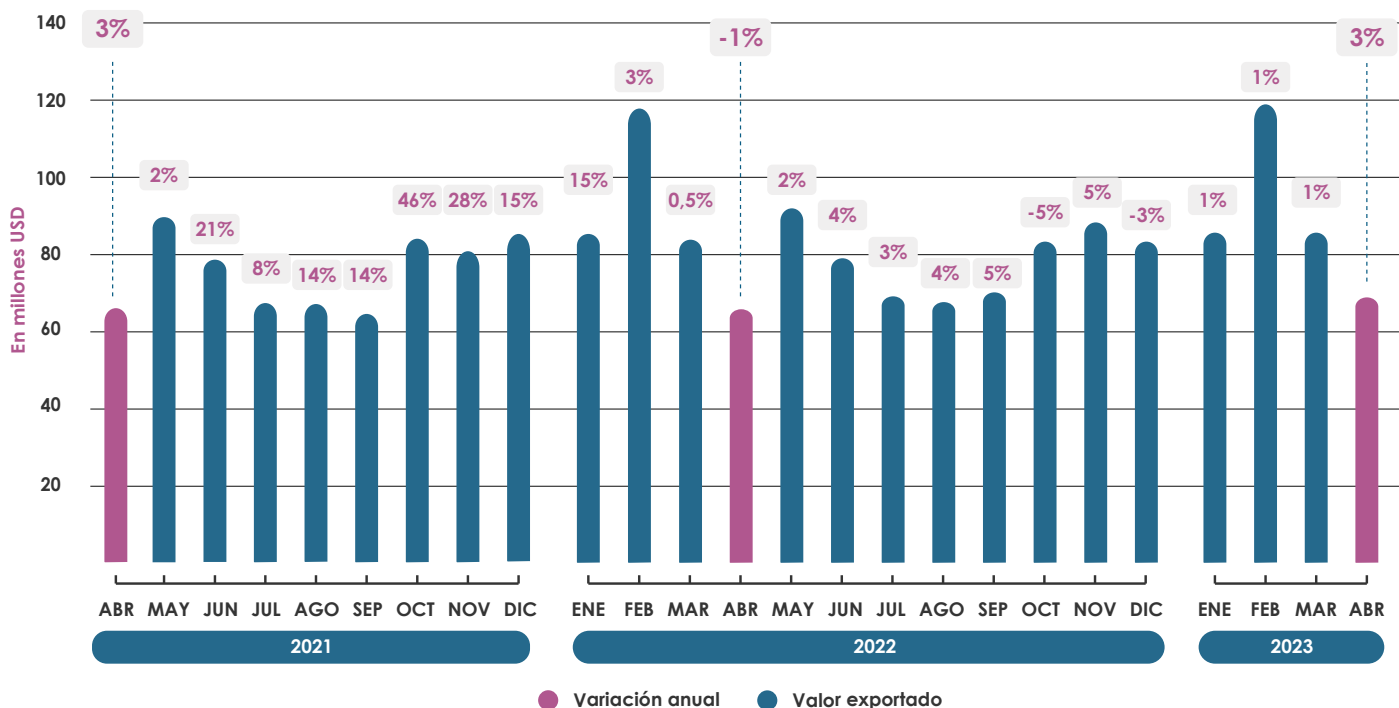
## Destinos de Exportación Abril 2023



	Crecimiento Valor	Crecimiento Volumen
EE.UU.	-18%	-21%
Kazajistán	97%	63%
Holanda	-1%	-3%
Italia	-14%	-14%
España	-34%	-29%

Fuente: Banco Central

# Exportación de flores



En los primeros cuatro meses de 2023, las exportaciones de flores alcanzaron USD 348 millones, esto significa un incremento leve del 1% en relación al mismo periodo en 2022. Si se analiza únicamente abril de 2023, las exportaciones llegaron a USD 66 millones, valor 3% mayor en comparación con abril de 2022.

## Desempeño mensual de exportaciones

DESDE ABRIL 2022 A ABRIL 2023

Entre abril de 2022 y abril de 2023, 10 de 12 meses presentaron un incremento moderado de hasta un 5%. Los meses de, octubre y diciembre de 2022 presentaron una caída del 3 y 5% respectivamente.



Fuente: Banco Central

# Principales especies de flores exportadas

ENERO - ABRIL 2023

Hasta abril de 2023, el 76% de las exportaciones de flores las concentra las rosas, este comportamiento ubica al Ecuador en el segundo exportador a nivel mundial.

	Valor FOB Millones de dólares	Crecimiento Valor	Toneladas	Crecimiento Volumen	Participación en Valor
 Rosas	266	6% ▲	49.714	15% ▲	76%
 Flores de verano	38	-7% ▼	6.054	-4% ▼	11%
 Gypsophila	24	-2% ▼	3.492	-3% ▼	7%
 Claveles	7	6% ▲	1.105	-12% ▼	2%
 Flores preservadas	7	-40% ▼	167	-34% ▼	2%
 Alstromeria	3	-8% ▼	538	3% ▲	1%
 Crisantemos	2	11% ▲	359	23% ▲	0,5%
 Lirios	1	87% ▲	182	87% ▲	0,3%

Fuente: Banco Central

# Principales destinos de exportación

ENERO - ABRIL 2023

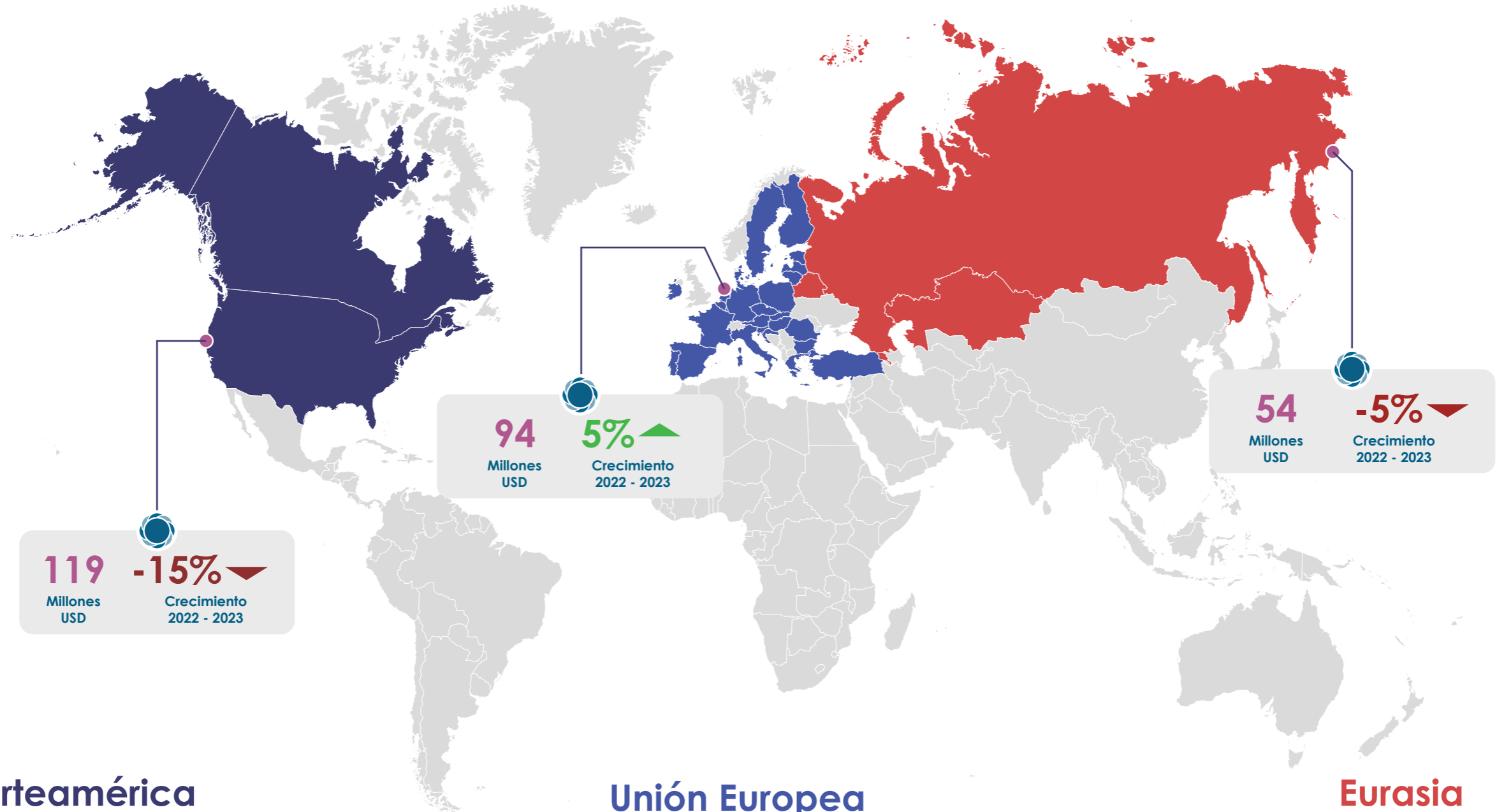
	Valor FOB Millones de dólares	Crecimiento Valor	Toneladas	Crecimiento Volumen	Participación en Valor
 EE.UU.	107	-16% ▼	15.584	-17% ▼	31%
 Kazajistán	47	+100% ▲	9.031	+100% ▲	14%
 Canadá	12	-5% ▼	1.926	0,5% ▲	3%
 Chile	7	+100% ▲	1.297	61% ▲	2%
 UE	94	5% ▲	17.564	15% ▲	27%
 • Holanda	38	0,3% ▲	6.726	0,4% ▲	11%
 • Italia	14	-3,7% ▼	2.454	-0,4% ▼	4%
 • España	13	6% ▲	2.441	18% ▲	4%
 • Alemania	4	-11% ▼	800	-3% ▼	1%

UE: SIN REINO UNIDO

Fuente: Banco Central

# Principales bloques comerciales de exportación

ENERO - ABRIL 2023



## Norteamérica

(Estados Unidos - Canadá)

### Especies ecuatorianas exportadas

	Valor FOB Millones de dólares	Crecimiento	Part %
Rosas	76	-14% ▼	64%
Flores de verano	30	-11% ▼	25%
Gypsophila	5	-3% ▼	5%
Flores preservadas	3	-43% ▼	3%
Claveles	2	31% ▲	2%

## Unión Europea

### Especies ecuatorianas exportadas

	Valor FOB Millones de dólares	Crecimiento	Part %
Rosas	79	10% ▲	84%
Gypsophila	9	-13% ▼	10%
Flores de verano	2	9% ▲	3%
Flores preservadas	2	-48% ▼	2%
Alstroemerías	1	36% ▲	1%

## Eurasia

(Armenia - Bielorrusia - Kazajstán - Kirguizstán - Rusia)

### Especies ecuatorianas exportadas

	Valor FOB Millones de dólares	Crecimiento	Part %
Rosas	47	-6% ▼	87%
Gypsophila	3	39% ▲	5%
Claveles	2	-0,1% ▼	4%
Alstroemerías	1	-0,2% ▼	2%
Flores de verano	1	-60% ▼	1%

# Cotizaciones de tipo de cambio

DEL 15 DE MAYO AL 14 DE JUNIO

En comparación con el inicio de 2023, el euro y el peso colombiano registran una apreciación acumulada de 1% y 14%, esta tendencia fue contraria para el euro en el último mes.



Aumento del valor de esa moneda y reducción del valor del dólar

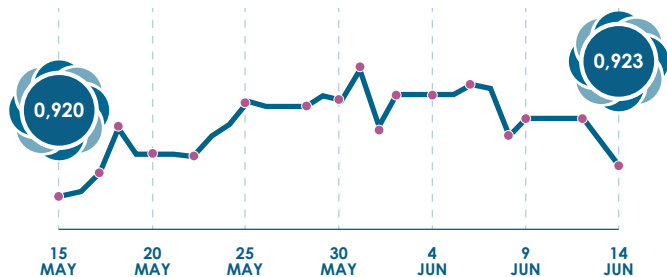


Pérdida del valor de esa moneda y aumento del valor del dólar

## Principales destinos y competidores

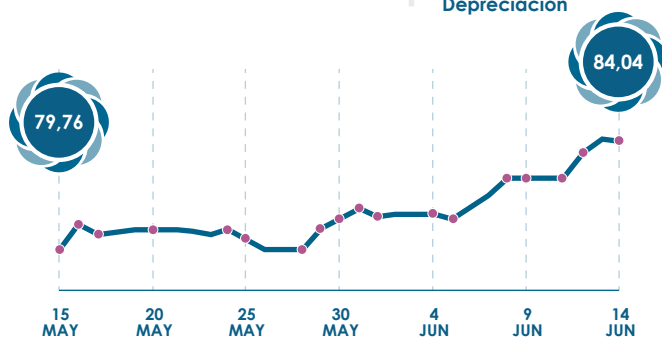
Euro / USD

**0,43%**  
Depreciación



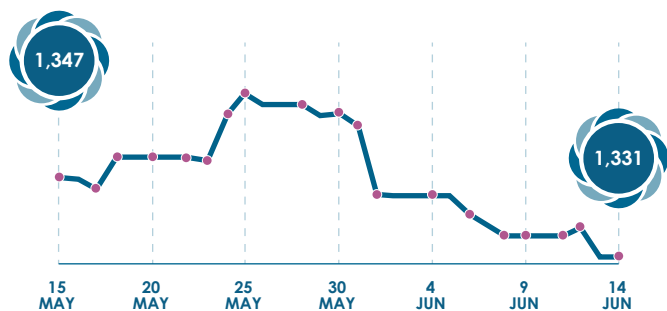
Rublos rusos / USD

**5,37%**  
Depreciación



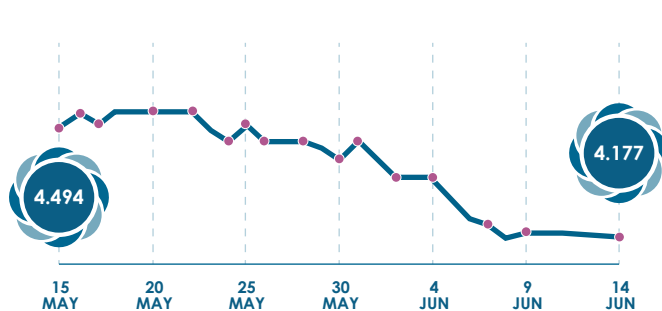
Dólar canadiense / USD

**-1,20%**  
Apreciación



Pesos colombianos / USD

**-7,06%**  
Apreciación





# EXPOFLORES

[www.expoflores.com](http://www.expoflores.com) | [info@expoflores.com](mailto:info@expoflores.com)