



EXPOFLORES

REPORTE ESTADÍSTICO MENSUAL

JULIO 2023

Contenido

- 03 Termómetro exportador del sector florícola
- 04 Exportaciones de flores
- 05 Especies de flores exportadas
- 05 Destinos de exportación de flores
- 06 Bloques comerciales de exportación de flores
- 07 Cotizaciones de tipo de cambio de principales destinos y competidores de flores



www.expoflores.com



EXPOFLORES

Termómetro exportador florícola

4,7% Participación exportaciones no petroleras

5to Producto de exportación no petrolera

Enero - mayo 2023



Mayo 2023



Fuente: Banco Central

Valor exportado por kilo



Variedades de exportación Mayo 2023

	Crecimiento Valor	Crecimiento Volumen
Rosas	13%	14%
Flores de verano	-27%	-26%
Gypsophila	11%	13%
Claveles	-31%	-38%
Flores preservadas	-3%	-8%

Fuente: Banco Central

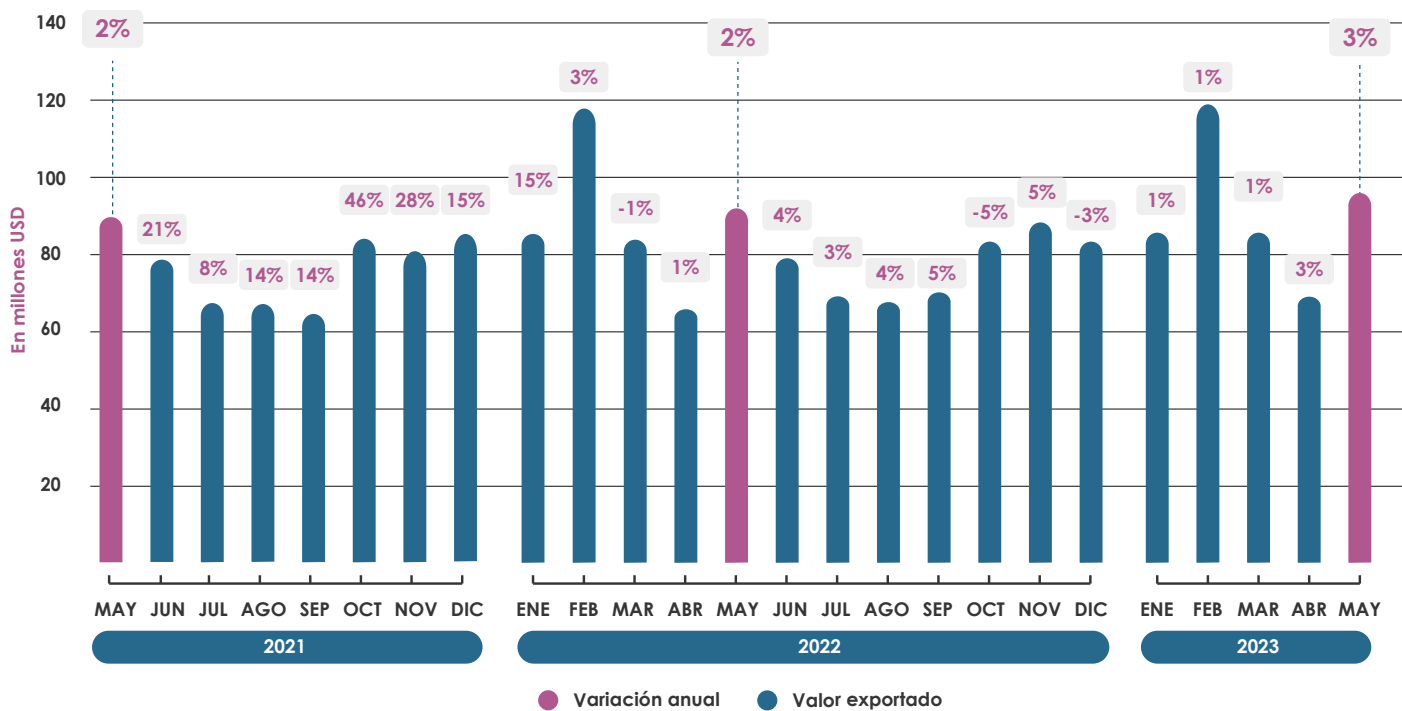
Destinos de Exportación Mayo 2023



	Crecimiento Valor	Crecimiento Volumen
EE.UU.	-11%	-7%
Kazajistán	-14%	-16%
Holanda	12%	13%
Canadá	30%	31%
España	35%	9%

Fuente: Banco Central

Exportación de flores

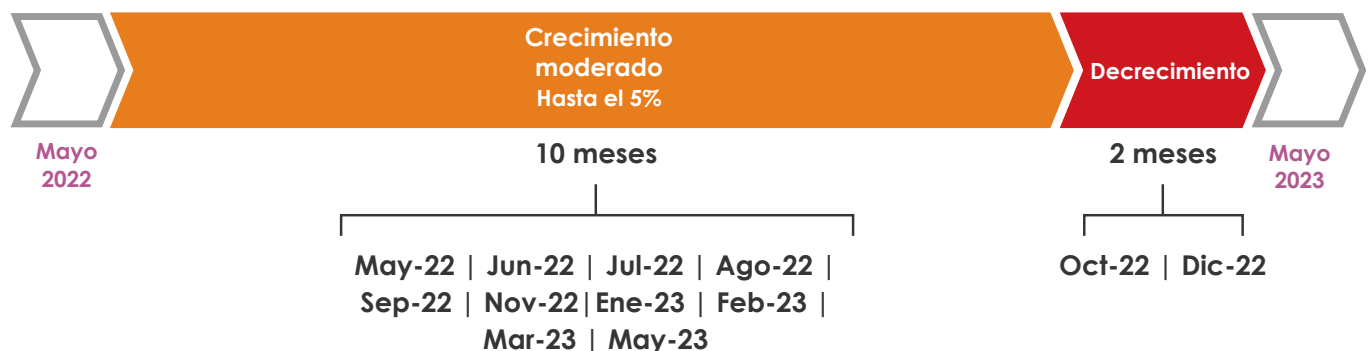


En el primer quimestre de 2023, las exportaciones de flores alcanzaron USD 440 millones, esto significa un incremento leve del 2% en relación al mismo periodo en 2022. Si se analiza únicamente mayo de 2023, las exportaciones llegaron a USD 92 millones, valor 3% mayor en comparación con mayo de 2022.

Desempeño mensual de exportaciones

DESDE MAYO 2022 A MAYO 2023

Entre mayo de 2022 y mayo de 2023, 10 de 12 meses presentaron un incremento moderado de hasta un 5%. Los meses de, octubre y diciembre de 2022 presentaron una caída del 3 y 5% respectivamente.



Fuente: Banco Central

Principales especies de flores exportadas

ENERO - MAYO 2023

Hasta mayo de 2023, el 76% de las exportaciones de flores las concentra las rosas, este comportamiento ubica al Ecuador en el segundo exportador a nivel mundial.

	Valor FOB Millones de dólares	Crecimiento Valor	Toneladas	Crecimiento Volumen	Participación en Valor
 Rosas	335	7% ▲	62.856	15% ▲	76%
 Flores de verano	50	-13% ▼	7.700	-10% ▼	11%
 Gypsophila	31	1% ▲	4.475	0,03% ▲	7%
 Claveles	9	-5% ▼	1.396	-19% ▼	2%
 Flores preservadas	8	-36% ▼	192	-31% ▼	2%
 Alstromeria	3	-5% ▼	703	5% ▲	1%
 Crisantemos	2	-22% ▼	403	-8% ▼	0,4%
 Aster	1	82% ▲	194	80% ▲	0,3%

Fuente: Banco Central

Principales destinos de exportación

ENERO - MAYO 2023

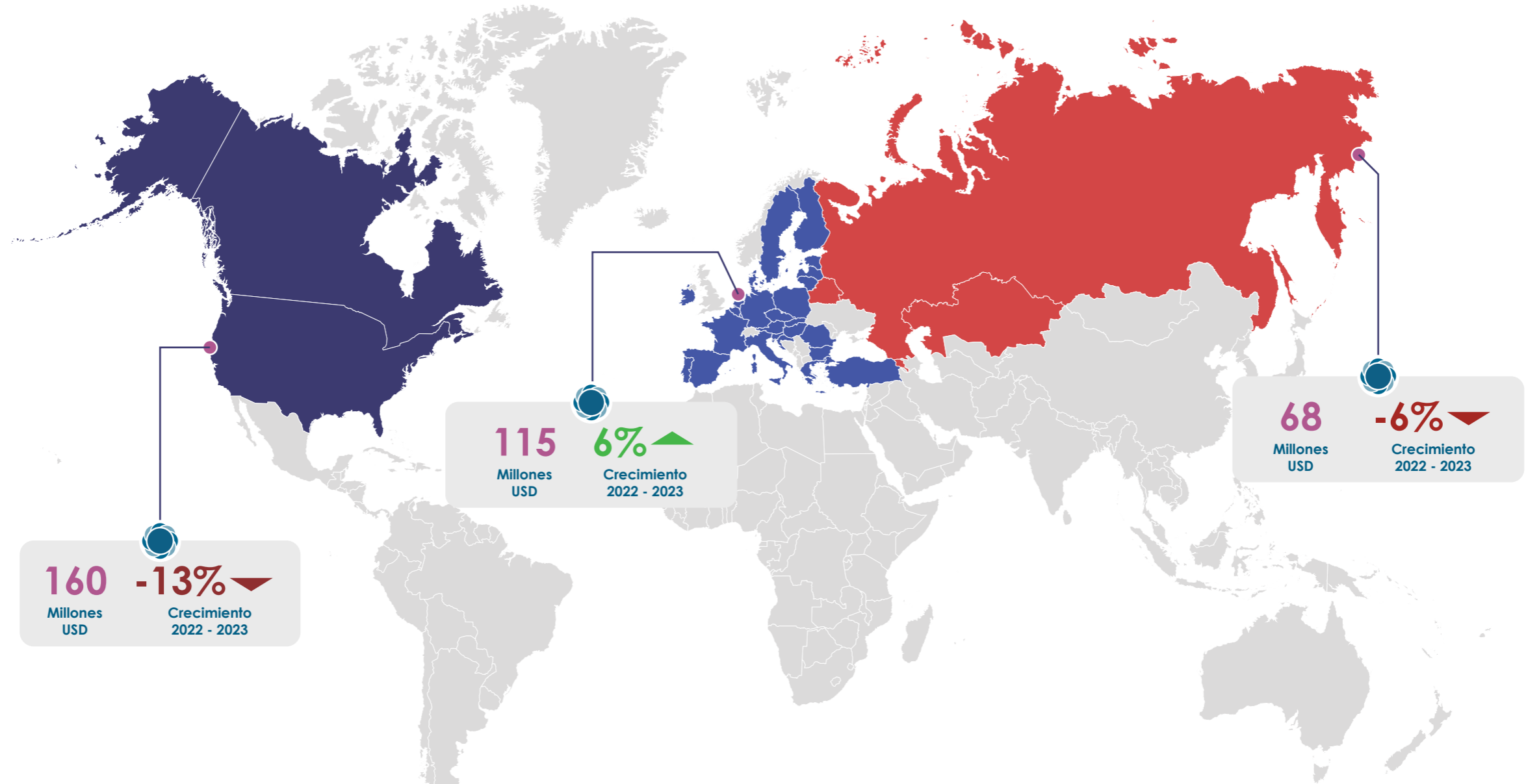
	Valor FOB Millones de dólares	Crecimiento Valor	Toneladas	Crecimiento Volumen	Participación en Valor
 EE.UU.	143	-15% ▼	21.279	-14% ▼	32%
 Kazajistán	60	+100% ▲	11.671	94% ▲	14%
 Canadá	17	3% ▲	2.688	8% ▲	4%
 Chile	9	+100% ▲	1.613	65% ▲	2%
 UE	115	6% ▲	21.449	14% ▲	26%
 • Holanda	47	2% ▲	8.429	3% ▲	11%
 • Italia	17	-5% ▼	3.083	-1% ▼	4%
 • España	16	11% ▲	2.944	16% ▲	4%
 • Alemania	5	-6% ▼	969	1% ▲	1%

UE: SIN REINO UNIDO

Fuente: Banco Central

Principales bloques comerciales de exportación

ENERO - MAYO 2023



Norteamérica

(Estados Unidos - Canadá)

Especies ecuatorianas exportadas

	Valor FOB Millones de dólares	Crecimiento	Part %
Rosas	103	-10% ▼	65%
Flores de verano	40	-15% ▼	25%
Gypsophila	7	-5% ▼	4%
Flores preservadas	4	-38% ▼	2%
Claveles	2	3% ▲	1%

Unión Europea

Especies ecuatorianas exportadas

	Valor FOB Millones de dólares	Crecimiento	Part %
Rosas	97	12% ▲	84%
Gypsophila	11	-15% ▼	10%
Flores de verano	3	15% ▲	3%
Flores preservadas	2,3	-47% ▼	2%
Alstroemerías	0,9	22% ▲	1%

Eurasia

(Armenia - Bielorrusia - Kazajstán - Kirguizstán - Rusia)

Especies ecuatorianas exportadas

	Valor FOB Millones de dólares	Crecimiento	Part %
Rosas	59	-6% ▼	87%
Gypsophila	3	41% ▲	5%
Claveles	2,8	-14% ▼	4%
Alstroemerías	1,5	3% ▲	2%
Flores de verano	0,7	-57% ▼	1%

Cotizaciones de tipo de cambio

DEL 14 DE JUNIO AL 14 DE JULIO

En comparación con el inicio de 2023, el euro y el peso colombiano registran una apreciación acumulada de 5% y 15%, esta tendencia se reforzó para ambas monedas en el último mes.



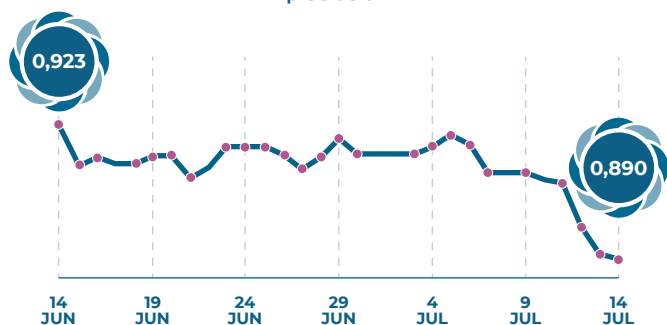
Aumento del valor de esa moneda y reducción del valor del dólar



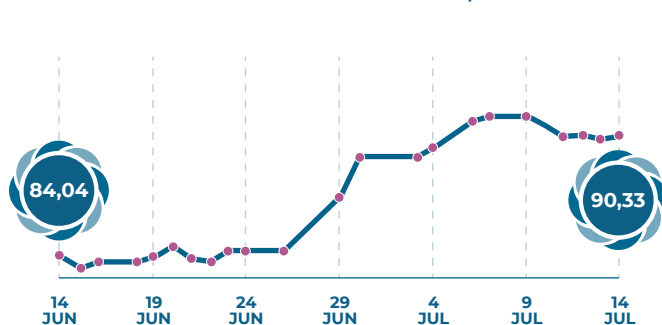
Pérdida del valor de esa moneda y aumento del valor del dólar

Principales destinos y competidores

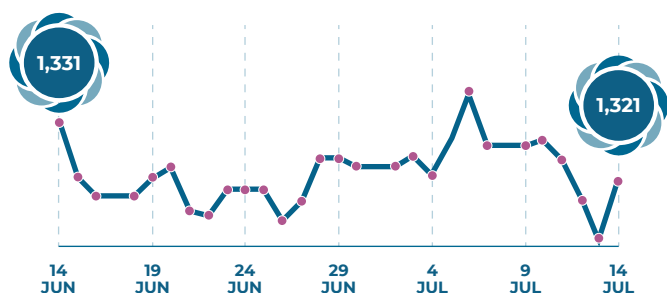
Euro / USD | **-3,65%**
Apreciación



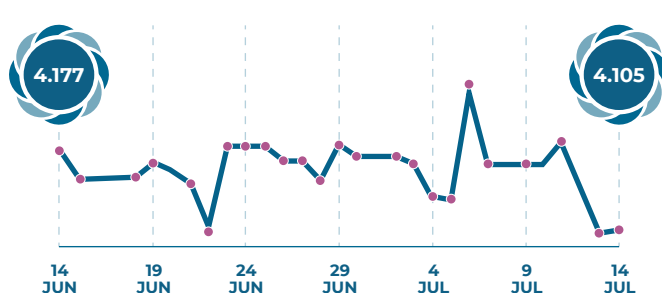
Rublos rusos / USD | **7,48%**
Depreciación



Dólar canadiense / USD | **-0,76%**
Apreciación



Pesos colombianos / USD | **-1,72%**
Apreciación





EXPOFLORES

www.expoflores.com | info@expoflores.com

