



EXPOFLORES

REPORTE COMPARATIVO
ECUADOR – COLOMBIA

2023

www.expoflores.com

Exportaciones no petroleras no mineras



Ecuador

Las exportaciones no petroleras no mineras mantuvieron un crecimiento del 4% durante el primer semestre de 2023.



Crecimiento Exportaciones

4%



Part. de flores en exportaciones no petroleras no mineras

5,5%



Colombia

Colombia por su lado registró una caída del 10% en sus exportaciones no petroleras no mineras, lo que significa USD 898 millones más que Ecuador.



Crecimiento Exportaciones

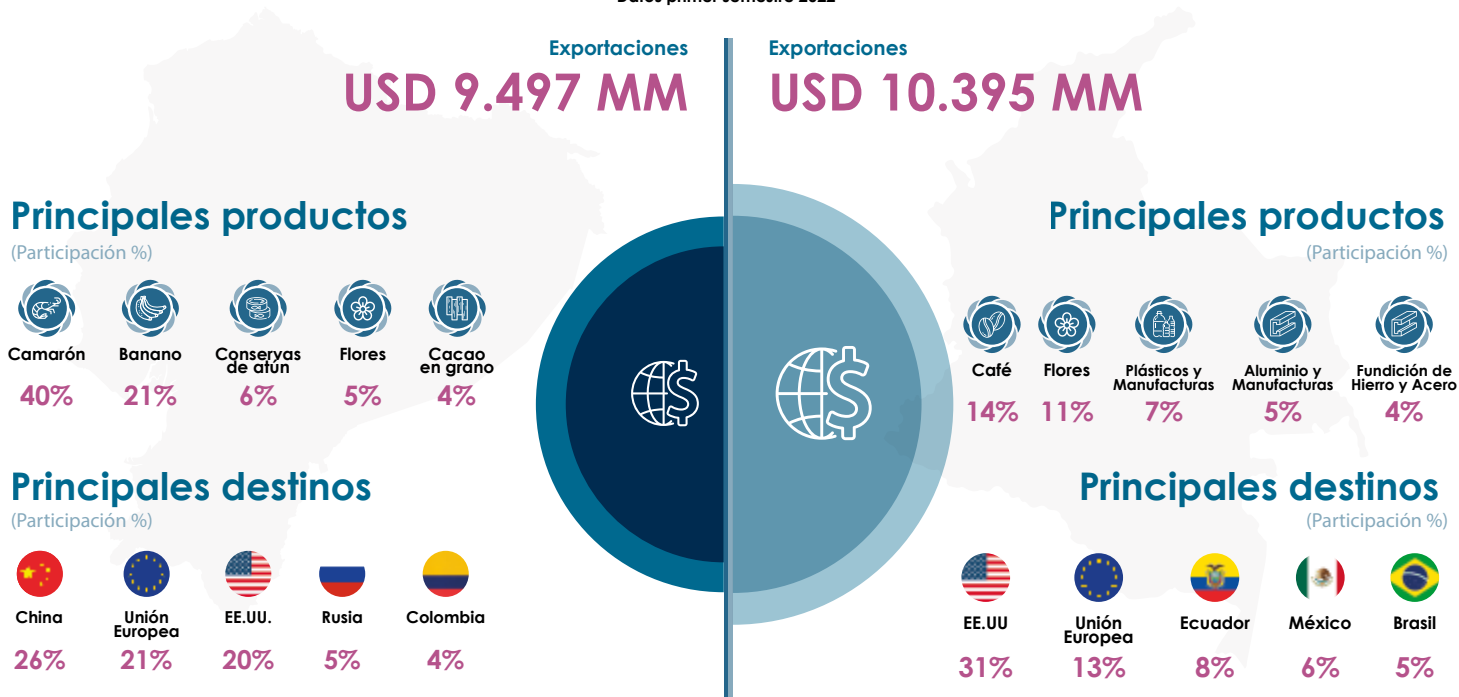
-10%



Part. de flores en exportaciones no petroleras no mineras

11%

Datos primer semestre 2022

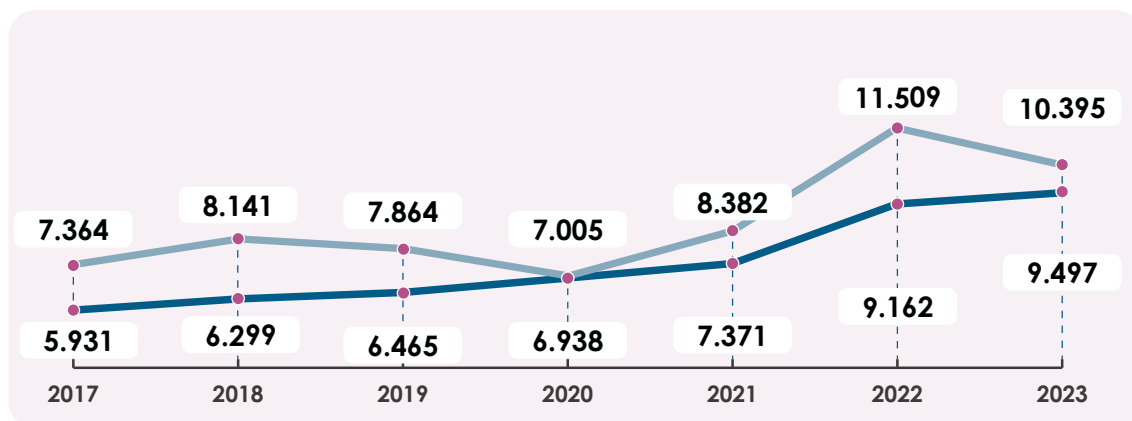


Evolución de exportaciones no petroleras no mineras

Primer semestre de cada año

USD Millones

- Ecuador
- Colombia



Fuente: BCE, DANE



Exportaciones de flores



Ecuador

+824

Empresas

Empresas exportadoras



Ranking mundial



3er

Proveedor mundial

Destinos de exportación



86

Destinos de exportación

Colombia



+440

Empresas

2do

Proveedor mundial

83

Destinos de exportación

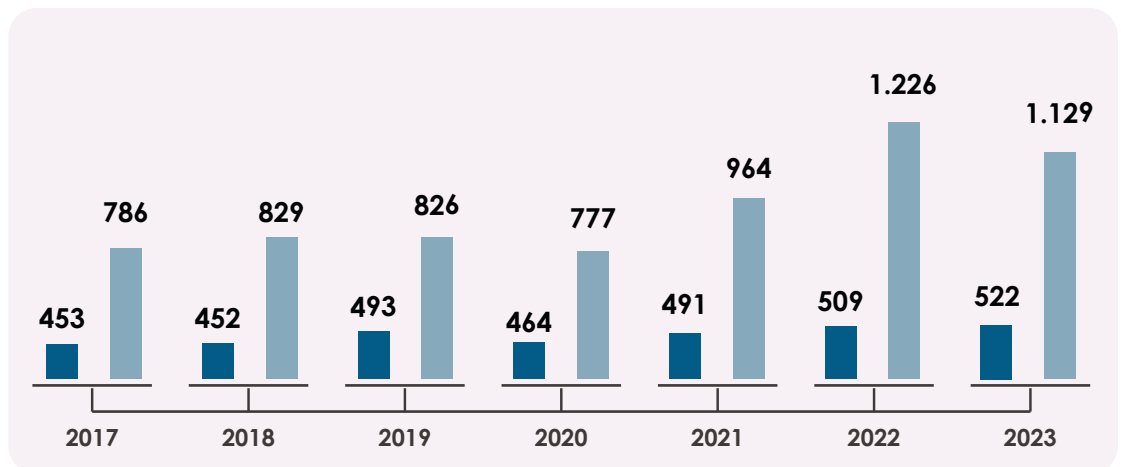
Fuente: DANE; BCE.

Evolución de exportaciones de flores 2022 (valor) Primer semestre de cada año

Hasta junio de 2023, las exportaciones de flores ecuatorianas registraron USD 607 millones menos que las alcanzadas por Colombia. Pese a la diferencia en montos de exportación entre estos países, Ecuador exportó 2% más en flores; mientras que Colombia tuvo una caída del -8% en este período.

USD Millones

- Ecuador
- Colombia



Variación USD
2022-2023



Ecuador
USD +12 MM



Colombia
USD -97 MM

Fuente: BCE, DANE

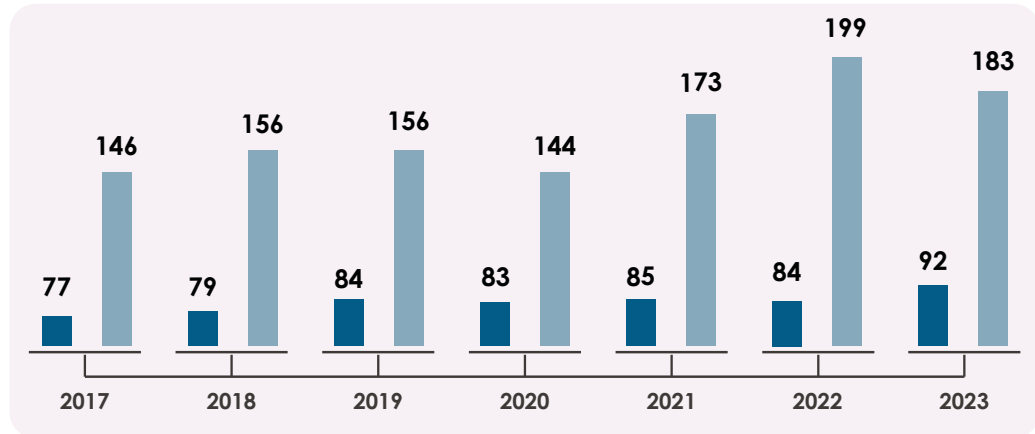
Exportaciones de flores

Evolución de exportaciones de flores 2023 (volumen)

Primer semestre de cada año

Miles de Toneladas

● Ecuador
● Colombia



Variación TM
2022-2023



Ecuador
+8 mil

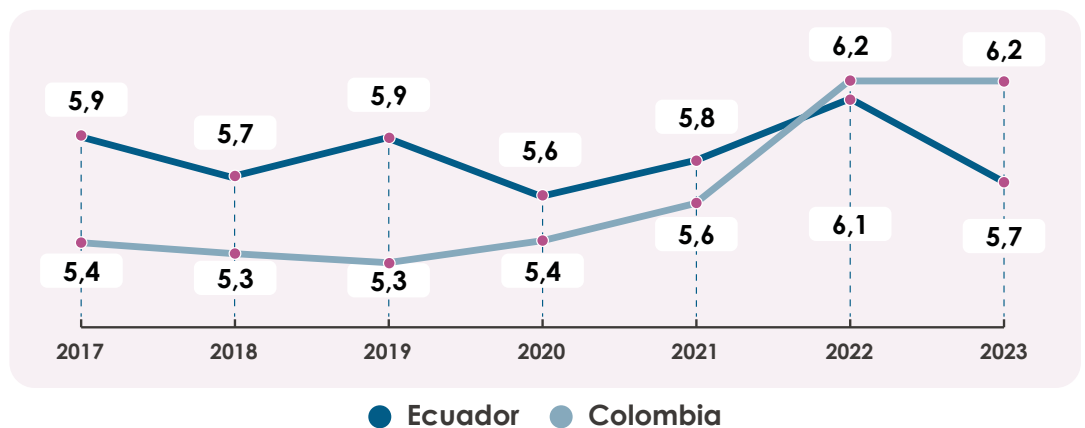


Colombia
-16 mil

En términos de volumen, Ecuador exportó 91 mil toneladas menos que Colombia en el primer semestre de 2023, y, al igual que el comportamiento en valor, Ecuador registra un incremento del 10%; mientras que Colombia ha disminuido su volumen de exportación en un 8% hasta junio de 2023.

Valor de exportación 2023 (USD por kilo)

Primer semestre de cada año



El valor promedio de exportación de las flores ecuatorianas fue de USD 5,7 por kilo, en el primer semestre de 2023, mismo que fue inferior al de Colombia que registró USD 6,2 por kilo. El precio de exportación de las flores generalmente está ligado al destino que se dirige; por lo tanto, la diferencia entre ambos países no es muy marcada.

Fuente: BCE, DANE

Exportaciones de flores

Principales especies de exportación

Gracias a la innovación del sector florícola ecuatoriano en los últimos años se han desarrollado una gran variedad de especies de flores; sin embargo existe una fuerte concentración en exportación de rosas. En el caso de Colombia su mayor cantidad de exportación la ocupan los bouquets, producto con mayor valor en el mercado mundial.



Ecuador

	USD MILLONES	PARTICIPACIÓN
Rosas	390	75%
Flores de verano	65	12%
Gypsophila	36	7%
Claveles	11	2%
Flores preservadas	9	2%



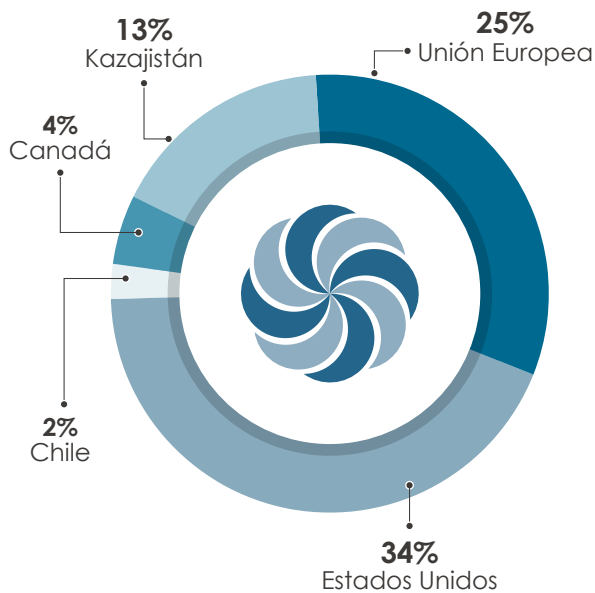
Colombia

	USD MILLONES	PARTICIPACIÓN
Bouquets	541	48%
Rosas	224	20%
Claveles	105	9%
Crisantemos	93	8%
Hortensias	47	4%

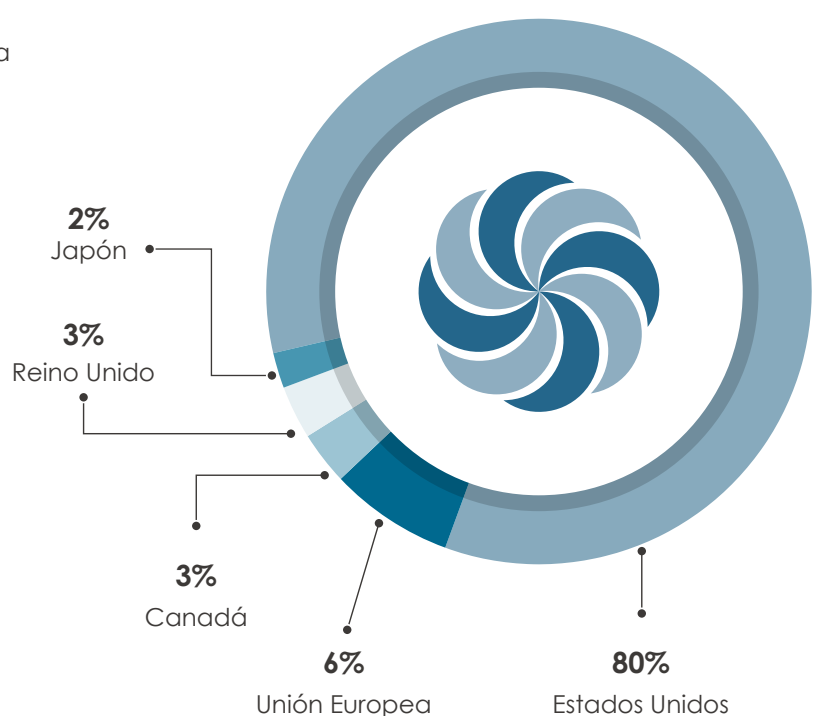
Principales destinos de exportación



Ecuador



Colombia



Colombia es el segundo exportador a nivel mundial y Ecuador le sigue en el tercer lugar. No obstante, Colombia posee una fuerte concentración de exportación dirigida a Estados Unidos, destino que en el primer semestre de 2023 ocupó el 83%. Ecuador por su parte posee una exportación por destinos más diversificada.

Fuente: BCE, DANE, TradeMap

Principales compradores



USD 178 MM

6,7 26%

USD por kilo Part.% en el mercado

	Part. %
Rosas	64%
Flores de verano	26%
Gypsophila	4%



Estados Unidos



USD 898 MM

6,6 58%

USD por kilo Part.% en el mercado

	Part. %
Bouquets	58%
Rosas	19%
Crisantemos	7%



USD 132 MM

5,3 25%

USD por kilo Part.% en el mercado

	Part. %
Rosas	83%
Gypsophila	10%
Flores de verano	3%



Unión Europea



USD 73 MM

4,9 13%

USD por kilo Part.% en el mercado

	Part. %
Claveles	49%
Rosas	28%
Flores preservadas	8%



USD 18 MM

6,2 23%

USD por kilo Part.% en el mercado

	Part. %
Rosas	73%
Flores de verano	14%
Gypsophila	8%



Canadá



USD 38 MM

5,5 57%

USD por kilo Part.% en el mercado

	Part. %
Bouquets	37%
Rosas	19%
Crisantemos	16%

Fuente: BCE, DANE





EXPOFLORES

www.expoflores.com | info@expoflores.com

