



EXPOFLORES

REPORTE ESTADÍSTICO MENSUAL

NOVIEMBRE 2023

Contenido

- 03 Termómetro exportador del sector florícola
- 04 Exportaciones de flores
- 05 Especies de flores exportadas
- 05 Destinos de exportación de flores
- 06 Bloques comerciales de exportación de flores
- 07 Cotizaciones de tipo de cambio de principales destinos y competidores de flores



www.expoflores.com



EXPOFLORES

Termómetro exportador florícola

4,4% Participación exportaciones no petroleras

6to Producto de exportación no petrolera

Enero - septiembre 2023



Septiembre 2023



Fuente: Banco Central

Valor exportado por kilo



Variedades de exportación Septiembre 2023

	Crecimiento Valor	Crecimiento Volumen
Rosas	3%	12%
Flores de verano	37%	20%
Gypsophila	16%	13%
Claveles	-26%	-32%
Flores preservadas	-18%	-11%

Fuente: Banco Central

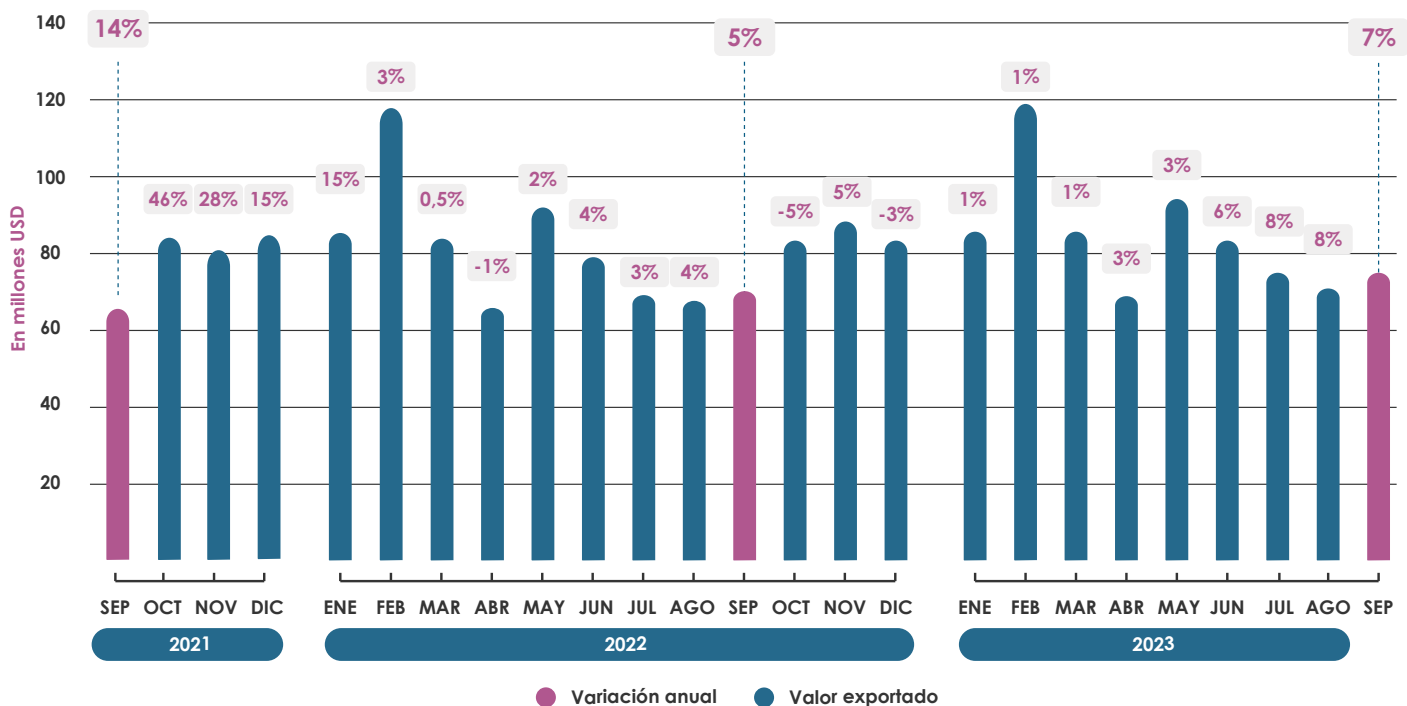
Destinos de Exportación Septiembre 2023



	Crecimiento Valor	Crecimiento Volumen
EE.UU.	18%	26%
Países Bajos	60%	64%
Italia	35%	39%
Canadá	82%	86%
España	13%	21%

Fuente: Banco Central

Exportación de flores

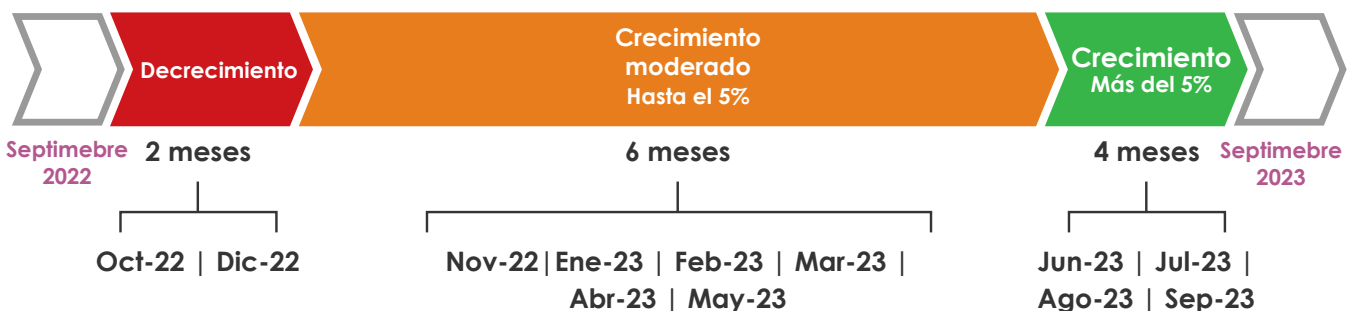


Hasta septiembre de 2023, las exportaciones de flores alcanzaron USD 737 millones, esto significa un incremento leve del 4% en relación al mismo periodo en 2022. Si se analiza únicamente septiembre de 2023, las exportaciones llegaron a USD 72 millones, valor 7% mayor en comparación con septiembre de 2022.

Desempeño mensual de exportaciones

DESDE SEPTIEMBRE 2022 A SEPTIEMBRE 2023

Entre septiembre de 2022 y septiembre de 2023, 6 de 12 meses presentaron un incremento moderado de hasta un 5%. Los meses de, octubre y diciembre de 2022 presentaron una caída del 3 y 5% respectivamente; mientras que junio, julio, agosto y septiembre de 2023 registran un crecimiento del 6 y 8%.



Fuente: Banco Central

Principales especies de flores exportadas

ENERO - SEPTIEMBRE 2023

Hasta septiembre de 2023, el 75% de las exportaciones de flores las concentra las rosas, este comportamiento ubica al Ecuador en el segundo exportador a nivel mundial.

	Valor FOB Millones de dólares	Crecimiento Valor	Toneladas	Crecimiento Volumen	Participación en Valor
 Rosas	550	6% ▲	107.517	15% ▲	75%
 Flores de verano	87	-4% ▼	12.854	-5% ▼	12%
 Gypsophila	55	6% ▲	8.167	5% ▲	7%
 Claveles	17	3% ▲	2.682	-9% ▼	2%
 Flores preservadas	13	-28% ▼	298	-21% ▼	2%
 Alstromeria	5	-4% ▼	1.133	-2% ▼	1%
 Crisantemos	3	-18% ▼	708	-10% ▼	0,5%
 Lirios	3	-27% ▼	505	-22% ▼	0,5%

Fuente: Banco Central

Principales destinos de exportación

ENERO - SEPTIEMBRE 2023

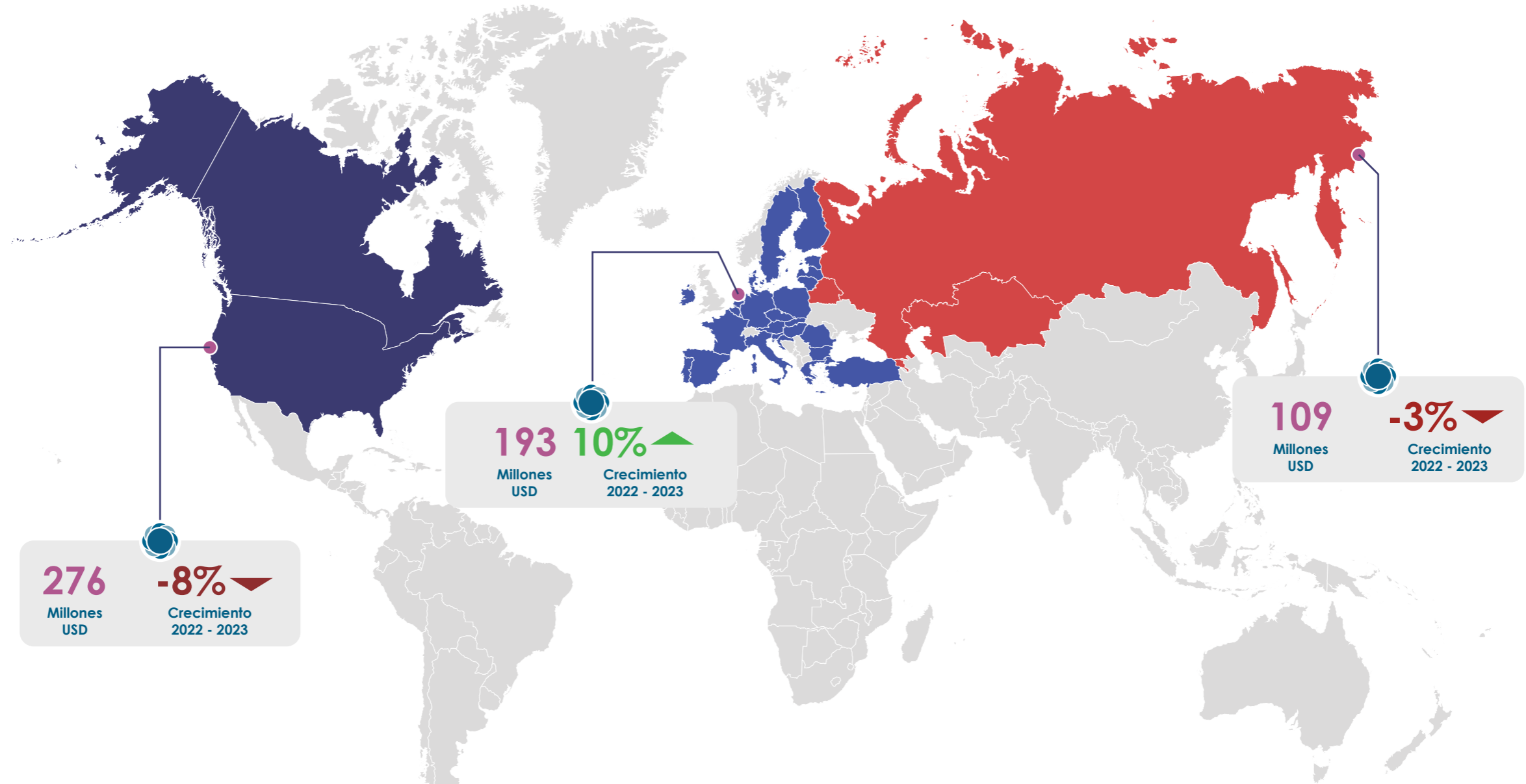
	Valor FOB Millones de dólares	Crecimiento Valor	Toneladas	Crecimiento Volumen	Participación en Valor
 EE.UU.	249	-10% ▼	38.836	-7% ▼	34%
 Kazajistán	95	51% ▲	19.334	41% ▲	13%
 Canadá	27	4,1% ▲	4.507	11% ▲	4%
 Chile	14	-9% ▼	2.745	25% ▲	2%
 UE	193	10% ▲	36.641	17% ▲	26%
 Países Bajos	79	7% ▲	14.472	9% ▲	11%
 Italia	30	2% ▲	5.499	6% ▲	4%
 España	27	14% ▲	4.870	18% ▲	4%
 Francia	8	17% ▲	1.718	46% ▲	1%

UE: SIN REINO UNIDO

Fuente: Banco Central

Principales bloques comerciales de exportación

ENERO - SEPTIEMBRE 2023



Norteamérica

(Estados Unidos - Canadá)

Especies ecuatorianas exportadas

	Valor FOB Millones de dólares	Crecimiento	Part %
Rosas	181	-6% ▼	66%
Flores de verano	65	-13% ▼	24%
Gypsophila	13	2% ▲	5%
Flores preservadas	5	-31% ▼	2%
Claveles	3	1% ▲	1%

Unión Europea

Especies ecuatorianas exportadas

	Valor FOB Millones de dólares	Crecimiento	Part %
Rosas	157	13% ▲	81%
Gypsophila	22	-0,3% ▼	11%
Flores de verano	6	39% ▲	3%
Flores preservadas	4	-35% ▼	2%
Alstroemeria	2	33% ▲	1%

Eurasia

(Armenia - Bielorrusia - Kazajstán - Kirguizstán - Rusia)

Especies ecuatorianas exportadas

	Valor FOB Millones de dólares	Crecimiento	Part %
Rosas	94	-4% ▼	86%
Gypsophila	6	25% ▲	5%
Claveles	5	-3% ▼	4%
Alstroemeria	2	-1% ▼	2%
Flores de verano	2	-23% ▼	2%

Cotizaciones de tipo de cambio

DEL 15 DE OCTUBRE AL 14 DE NOVIEMBRE

En comparación con el inicio de 2023, el peso colombiano registra una apreciación acumulada de 17%, mientras que el euro se encuentra depreciado en 0,1%. En el último mes se registró una tendencia de apreciación para ambas monedas.

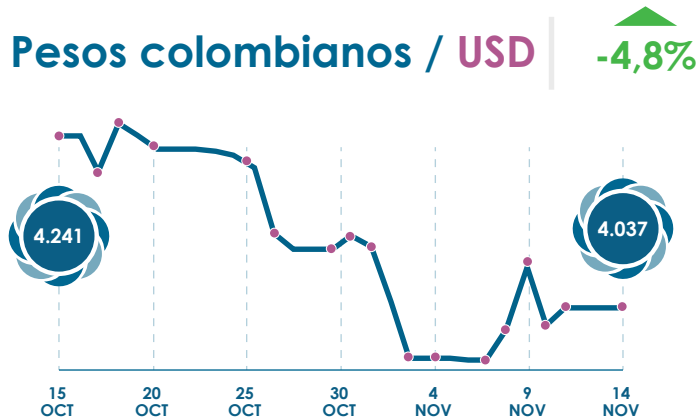
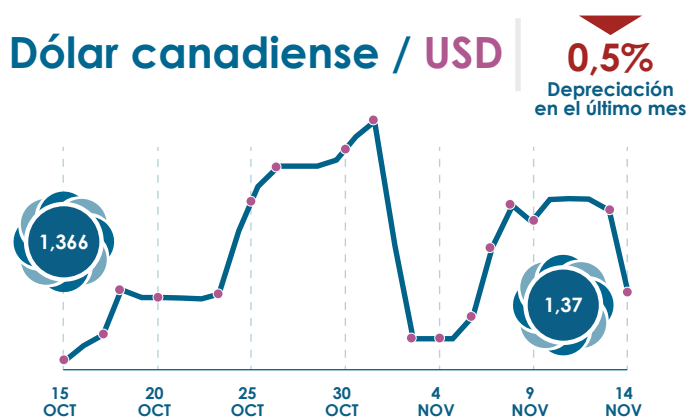
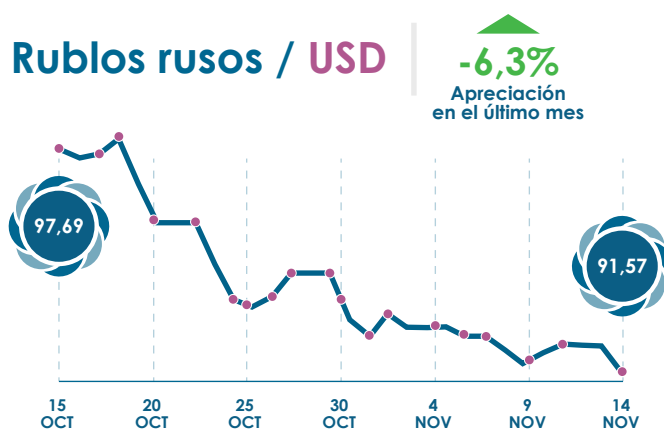
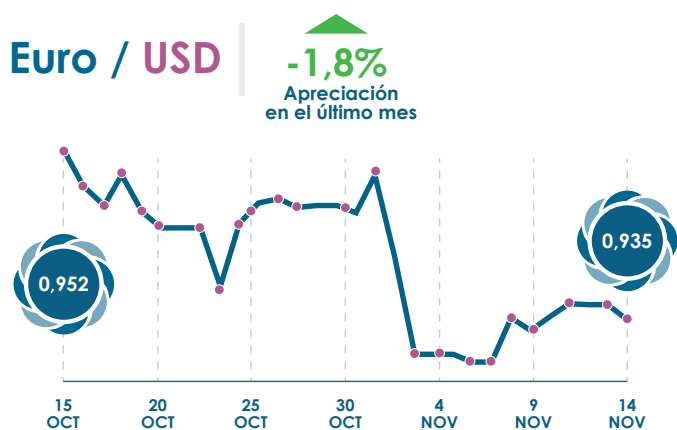


Aumento del valor de esa moneda y reducción del valor del dólar



Pérdida del valor de esa moneda y aumento del valor del dólar

Principales destinos y competidores





EXPOFLORES

www.expoflores.com | info@expoflores.com

