



EXPOFLORES

REPORTE ESTADÍSTICO MENSUAL

ENERO 2024

Contenido

- 03 Termómetro exportador del sector florícola
- 04 Exportaciones de flores
- 05 Especies de flores exportadas
- 05 Destinos de exportación de flores
- 06 Bloques comerciales de exportación de flores
- 07 Cotizaciones de tipo de cambio de principales destinos y competidores de flores



www.expoflores.com



EXPOFLORES

Termómetro exportador florícola

4,4% Participación exportaciones no petroleras

6to Producto de exportación no petrolera

Enero - noviembre 2023



Noviembre 2023



Fuente: Banco Central

Valor exportado por kilo



Variedades de exportación Noviembre 2023

	Crecimiento Valor	Crecimiento Volumen
Rosas	1%	11%
Flores de verano	16%	-22%
Gypsophila	1%	-2%
Claveles	-27%	-25%
Flores preservadas	-29%	-21%

Fuente: Banco Central

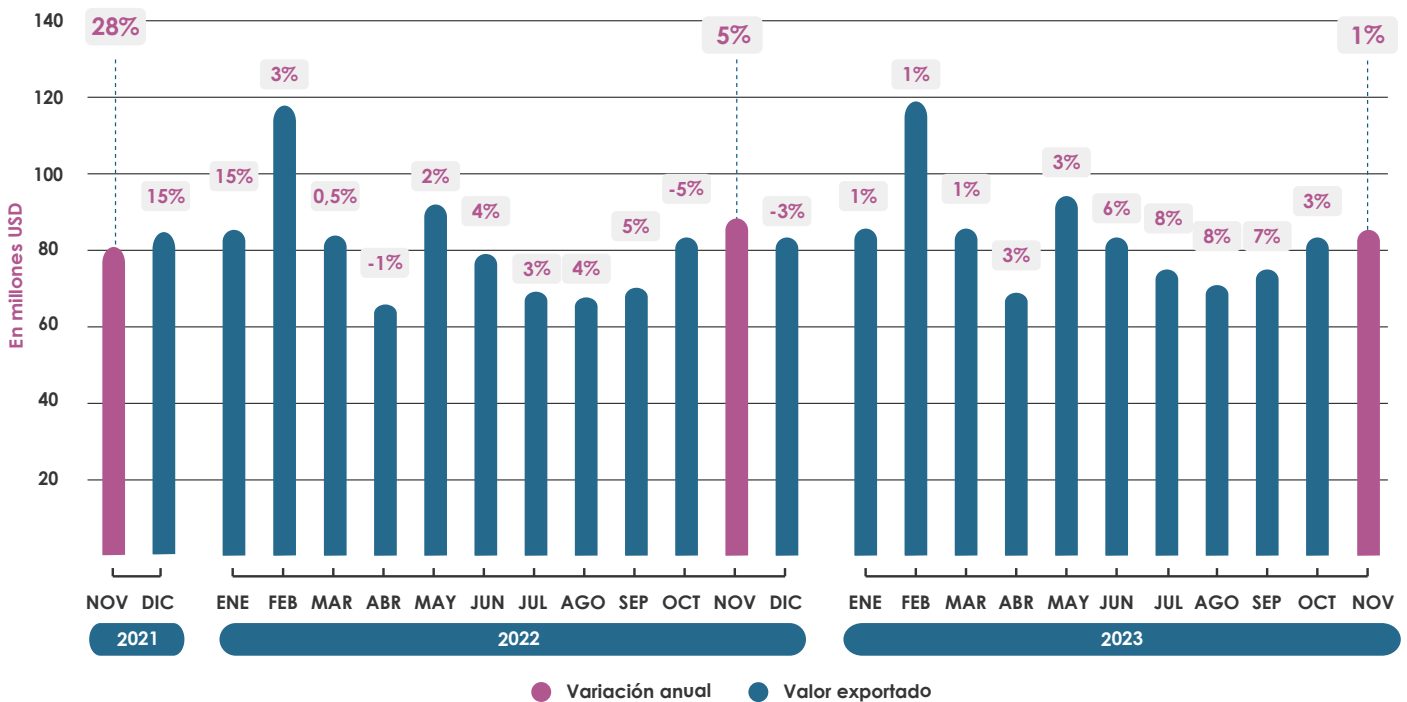
Destinos de Exportación Noviembre 2023



	Crecimiento Valor	Crecimiento Volumen
EE.UU.	-10%	-3%
Kazajistán	-12%	-18%
Países Bajos	-1%	3%
Italia	-12%	-11%
España	-9%	-11%

Fuente: Banco Central

Exportación de flores

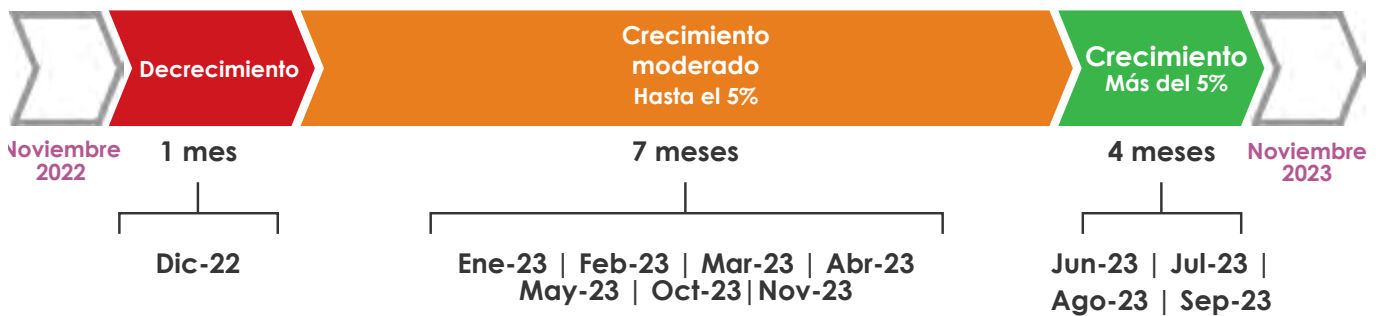


Hasta noviembre de 2023, las exportaciones de flores alcanzaron USD 901 millones, esto significa un incremento leve del 4% en relación al mismo periodo en 2022. Si se analiza únicamente noviembre de 2023, las exportaciones llegaron a USD 84 millones, valor apenas 1% mayor en comparación con noviembre de 2022

Desempeño mensual de exportaciones

DESDE NOVIEMBRE 2022 A NOVIEMBRE 2023

Entre noviembre de 2022 y noviembre de 2023, 7 de 12 meses presentaron un incremento moderado de hasta un 5%. Los meses de, junio, julio, agosto y septiembre de 2023 registran un crecimiento del 6 y 8%.



Fuente: Banco Central

Principales especies de flores exportadas

ENERO - NOVIEMBRE 2023

Hasta noviembre de 2023, el 75% de las exportaciones de flores las concentra las rosas, este comportamiento ubica al Ecuador en el segundo exportador a nivel mundial.

	Valor FOB Millones de dólares	Crecimiento Valor	Toneladas	Crecimiento Volumen	Participación en Valor
 Rosas	672	5% ▲	132.614	15% ▲	75%
 Flores de verano	108	-2% ▼	15.705	-8% ▼	12%
 Gypsophila	67	9% ▲	9.841	8% ▲	7%
 Claveles	21	2% ▲	3.489	-6% ▼	2%
 Flores preservadas	15	-28% ▼	370	-22% ▼	2%
 Alstromeria	6	-4% ▼	1.414	-1% ▼	1%
 Crisantemos	5	-16% ▼	933	-8% ▼	0,5%
 Lirios	4	-24% ▼	581	-18% ▼	0,4%

Fuente: Banco Central

Principales destinos de exportación

ENERO - NOVIEMBRE 2023

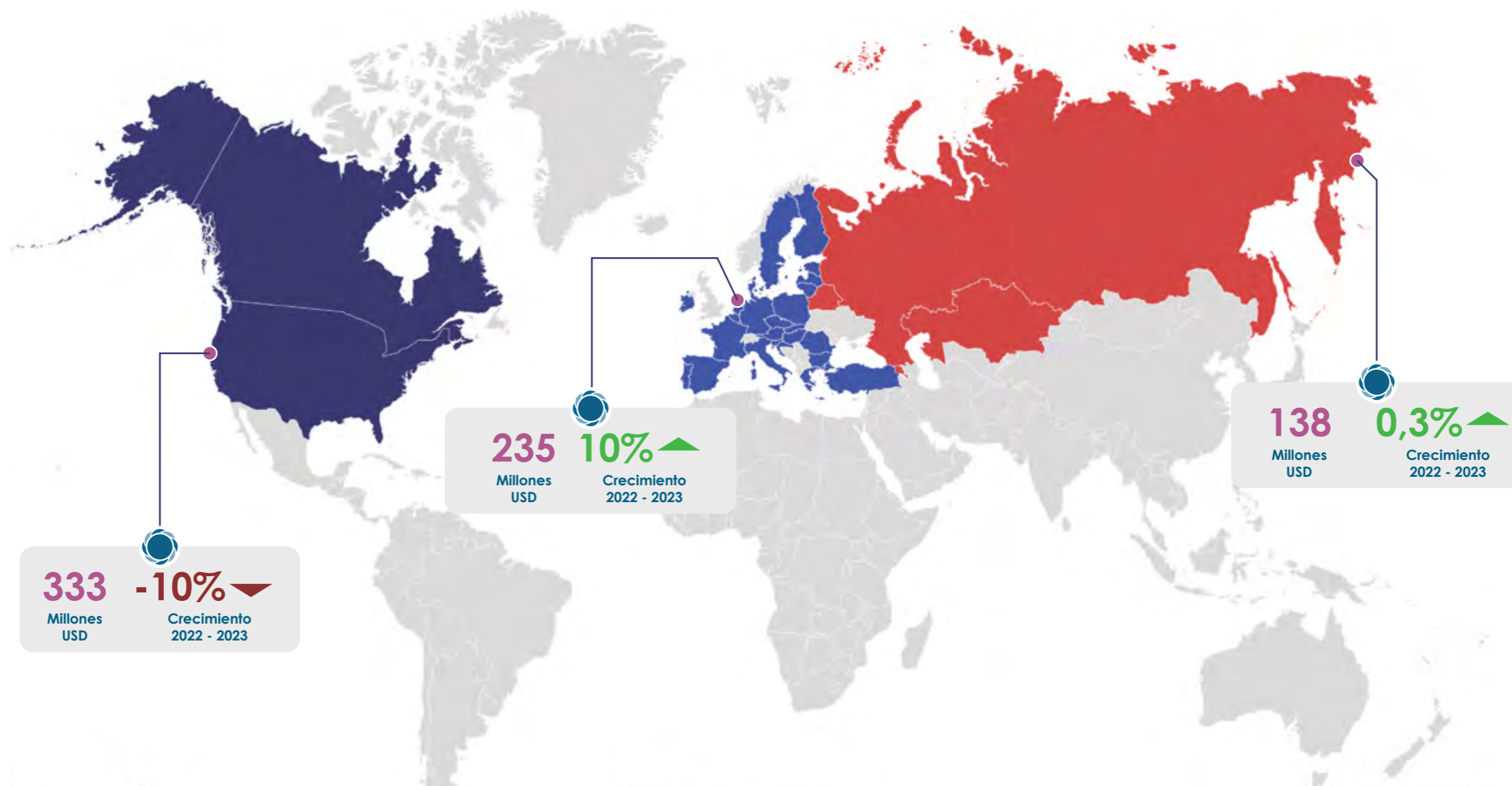
	Valor FOB Millones de dólares	Crecimiento Valor	Toneladas	Crecimiento Volumen	Participación en Valor
 EE.UU.	300	-11% ▼	47.359	-8% ▼	33%
 Kazajistán	121	43% ▲	25.072	35% ▲	13%
 Canadá	33	1% ▲	5.574	7% ▲	4%
 Chile	18	-10% ▼	3.526	20% ▲	2%
 UE	235	10% ▲	44.905	17% ▲	26%
 Países Bajos	95	7% ▲	17.743	8% ▲	11%
 Italia	36	1% ▲	6.615	5% ▲	4%
 España	34	14% ▲	6.119	19% ▲	4%
 Francia	10	19% ▲	2.047	44% ▲	1%

UE: SIN REINO UNIDO

Fuente: Banco Central

Principales bloques comerciales de exportación

ENERO - NOVIEMBRE 2023



Norteamérica

(Estados Unidos - Canadá)

Especies ecuatorianas exportadas

	Valor FOB Millones de dólares	Crecimiento	Part %
Rosas	218	-9% ▼	65%
Flores de verano	80	-11% ▼	24%
Gypsophila	16	5% ▲	5%
Flores preservadas	6	-30% ▼	2%
Claveles	4	-11% ▼	1%

Unión Europea

Especies ecuatorianas exportadas

	Valor FOB Millones de dólares	Crecimiento	Part %
Rosas	192	13% ▲	81%
Gypsophila	26	4% ▲	11%
Flores de verano	8	36% ▲	3%
Flores preservadas	6	-33% ▼	2%
Alstroemeria	2	19% ▲	1%

Eurasia

(Armenia - Bielorrusia - Kazajstán - Kirguizstán - Rusia)

Especies ecuatorianas exportadas

	Valor FOB Millones de dólares	Crecimiento	Part %
Rosas	118	-1,4% ▼	86%
Gypsophila	7	32% ▲	5%
Claveles	6	4% ▲	5%
Alstroemeria	3	6% ▲	2%
Flores de verano	2	-15% ▼	2%

Cotizaciones de tipo de cambio

DEL 15 DE DICIEMBRE AL 14 DE ENERO

En comparación con el inicio de 2023, el peso colombiano y el euro registran una apreciación acumulada de 19% y 2,3% respectivamente. En el último mes se registró una tendencia de apreciación para ambas monedas.



Aumento de competitividad

Aumento del valor de esa moneda y reducción del valor del dólar



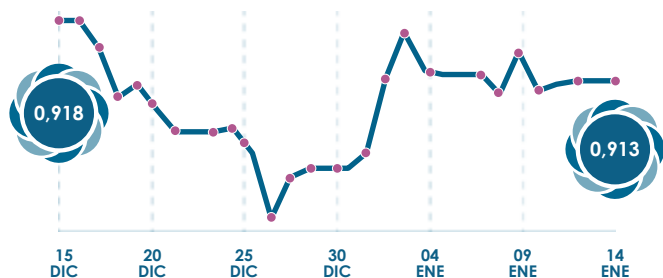
Pérdida de competitividad

Pérdida del valor de esa moneda y aumento del valor del dólar

Principales destinos y competidores

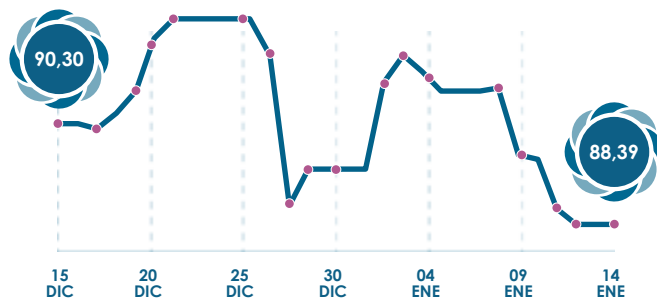
Euro / USD

-0,6%
Apreciación
en el último mes



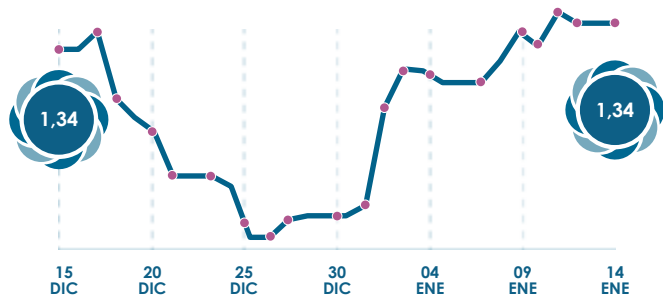
Rublos rusos / USD

-2,1%
Apreciación
en el último mes



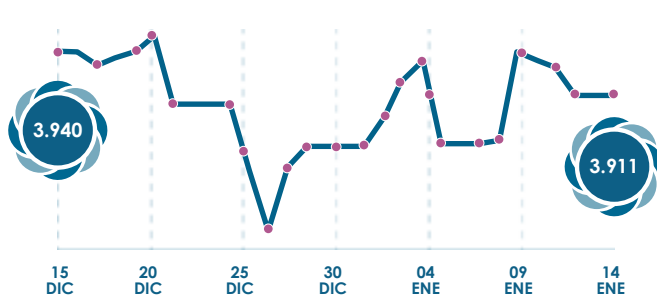
Dólar canadiense / USD

0,2%
Depreciación
en el último mes



Pesos colombianos / USD

-0,7%
Apreciación
en el último mes





EXPOFLORES

www.expoflores.com | info@expoflores.com

