



EXPOFLORES

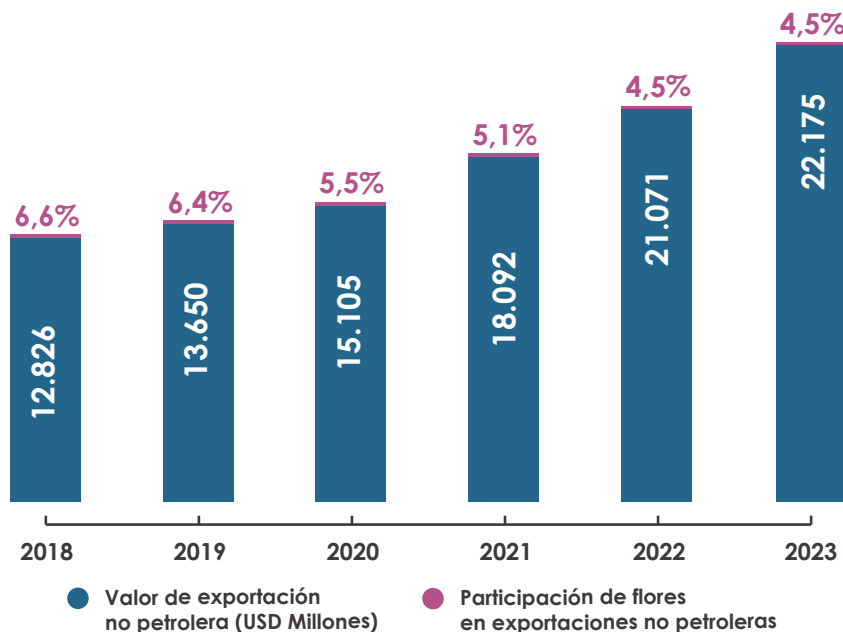
**REPORTE
ESTADÍSTICO ANUAL**

2023



www.expoflores.com

Resumen de exportaciones no petroleras 2023



Crecimiento 2022 - 2023



Principales productos de exportación no petrolera

	USD MILLONES	CRECIMIENTO 2022-2023
Camarón	7.205	-1% ▼
Banano y plátano	3.771	15% ▼
Enlatados de pescado	1.328	-3% ▼
Cacao y elaborados	1.323	32% ▲
Flores	987	4% ▲
Madera y elaborados	534	-8% ▼
Atún y pescado	294	-24% ▼
Frutas	286	29% ▲
Elaborados de banano	217	21% ▲
Plásticos, cuero y caucho	198	-17% ▼

Principales destinos de exportación no petrolera

	USD MILLONES	PARTICIPACIÓN EXPORTACIONES DE FLORES EN MERCADO
China	5.714	0,1%
Estados Unidos	4.363	7,8%
Unión Europea	4.270	6%
Rusia	923	0,1%
Colombia	733	1,9%

Fuente: BCE

Sector florícola 2023



+900
Exportadores de flores

▶ El 80% de las empresas exportan menos de USD 1 millón anualmente.



8%
Del PIB agrícola*

▶ El sector florícola es la 5ta actividad en la producción agrícola del país.



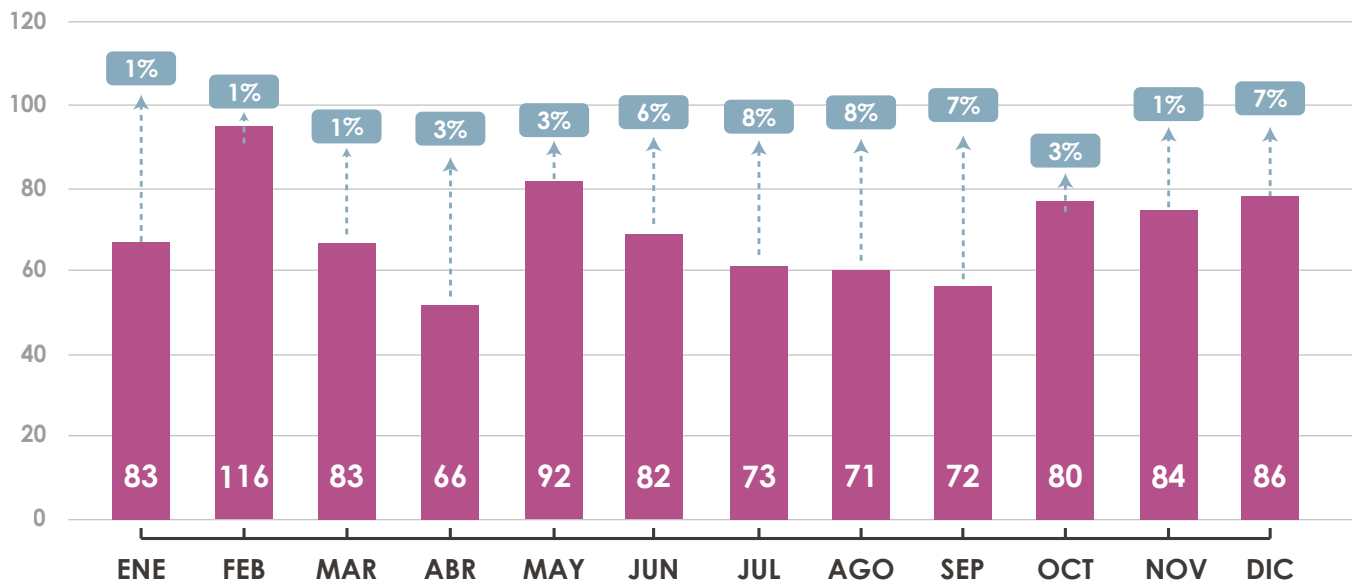
3ro
Proveedor mundial de flores

▶ Ecuador concentra el 10% del valor de exportaciones de flores al mundo, luego de Países Bajos y Colombia.

* VAB proyectado de exportaciones respecto al PIB agrícola

* En función actividad económica a 6 dígitos del SRI

Evolución de exportaciones por meses en valor



● Crecimiento anual 2022-2023 ● Valor de exportación 2023 (USD Millones)

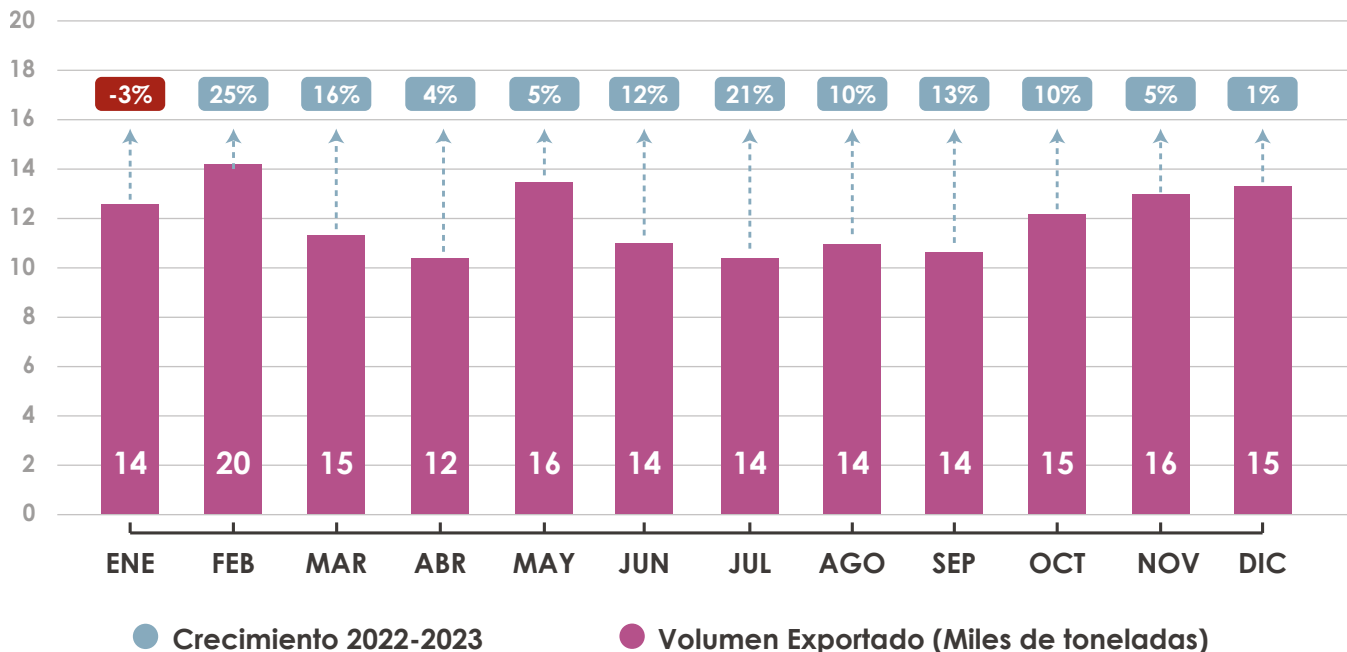
El comercio internacional a nivel mundial ha mantenido su dinamismo en los últimos años, con mayor preponderancia en ciertos sectores, en el caso de las exportaciones ecuatorianas de flores se registró un incremento del 4% en 2023. En este año se ha evidenciado un leve crecimiento en la mayoría de meses; siendo junio, julio, agosto y septiembre los meses que presentan un mayor crecimiento que va del 6 al 8%.

Fuente: BCE, Expoflores

Sector florícola 2023

Evolución de exportaciones por meses en volumen

En términos de volumen, se puede evidenciar que 11 de los 12 meses de 2023 presentan un incremento en comparación con el comportamiento obtenido en 2022, en donde en el mes de febrero se registra el incremento más preponderante, de un 25% más que lo registrado en febrero de 2022. El único mes de 2023 que registra una caída es enero con 3% menos.



Valor de exportación

El aumento de la oferta de flores a nivel mundial ha afectado el precio del valor unitario del producto. En 2023, el precio de las flores cayó en un 5%, en relación a 2022, lo que significa alrededor de 0,30 centavos menos.

En julio de 2023 se registró el valor más bajo del año.

Valor de exportación 2023

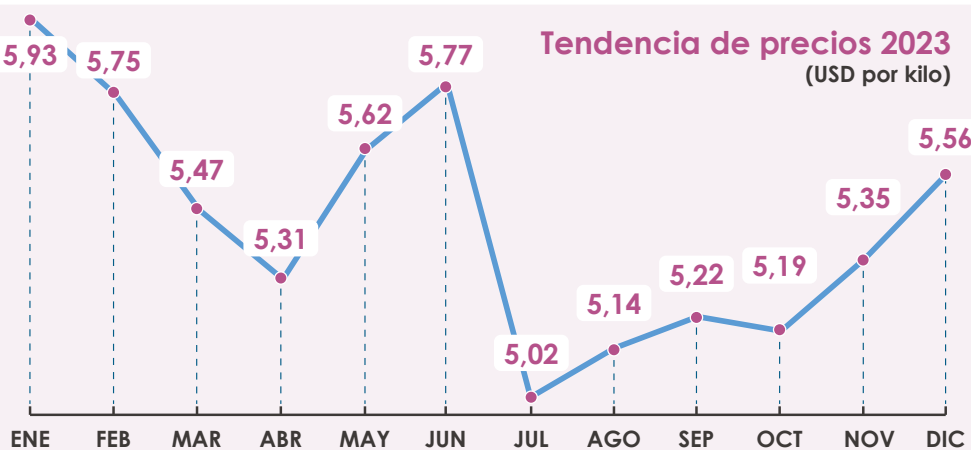
5,5
USD por kilo

-5%

Valor de exportación 2022

USD 5,8 por kilo

Tendencia de precios 2023 (USD por kilo)



Fuente: BCE



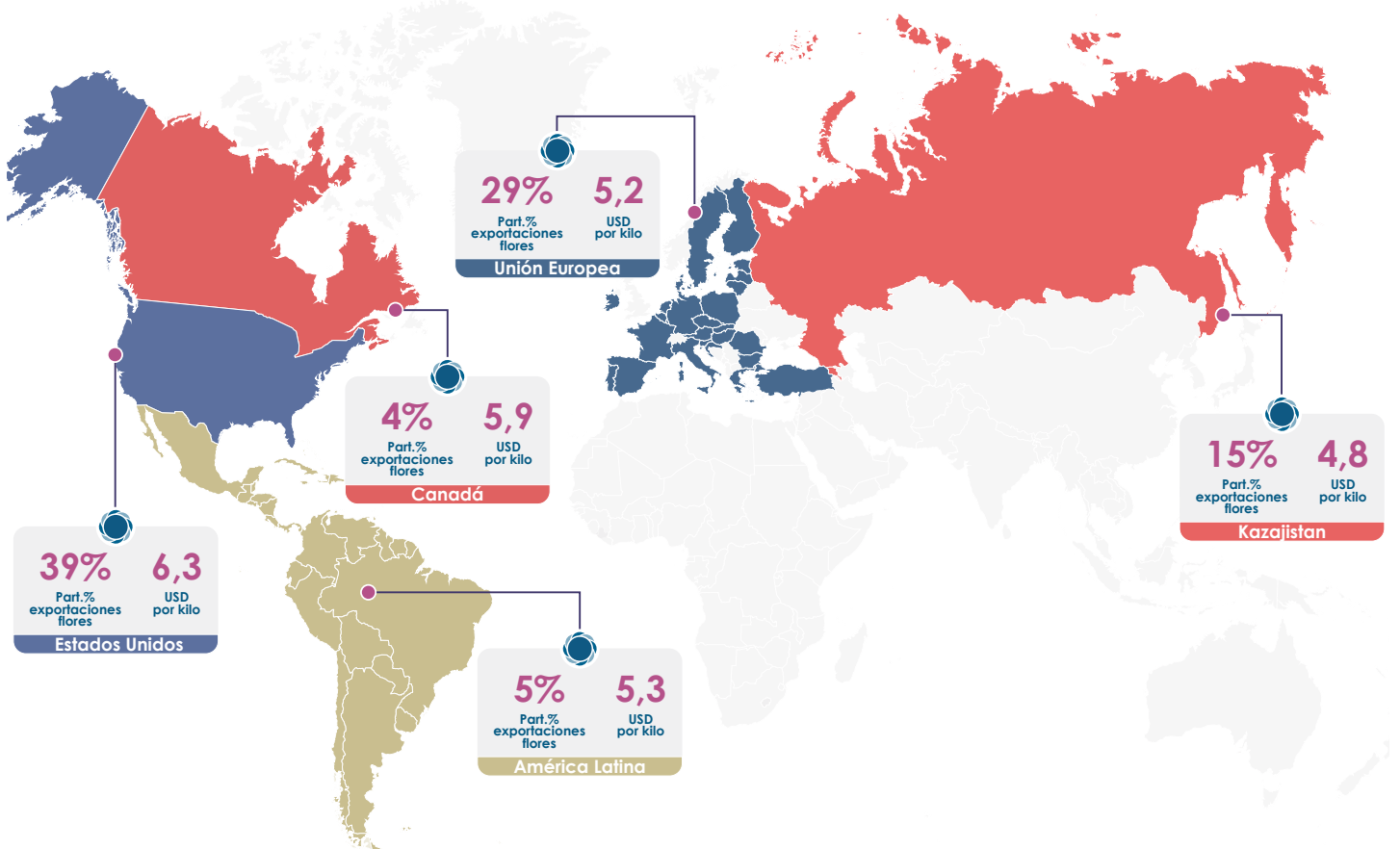
Sector florícola 2023

Principales especies de exportación



Fuente: BCE

Principales destinos de exportación de flores



En 2023, las flores ecuatorianas se exportaron a más de 100 países. Entre los tres principales destinos (Estados Unidos, UE y Kazajistán) se concentra más del 80% de exportaciones de flores del país.

Norteamérica (Estados Unidos - Canadá)



USD 375 MM

-8% CRECIMIENTO 2022 - 2023
2do RANKING PROVEEDOR

Especies exportadas	Part %
Rosas	65%
Flores de verano	23%
Gypsophila	5%

Unión Europea



USD 254 MM

11% CRECIMIENTO 2021 - 2022
2do RANKING PROVEEDOR

Especies exportadas	Part %
Rosas	81%
Gypsophila	11%
Flores de verano	3%

Eurasia

(Armenia - Bielorrusia - Kazajistán - Kirguistán - Rusia)



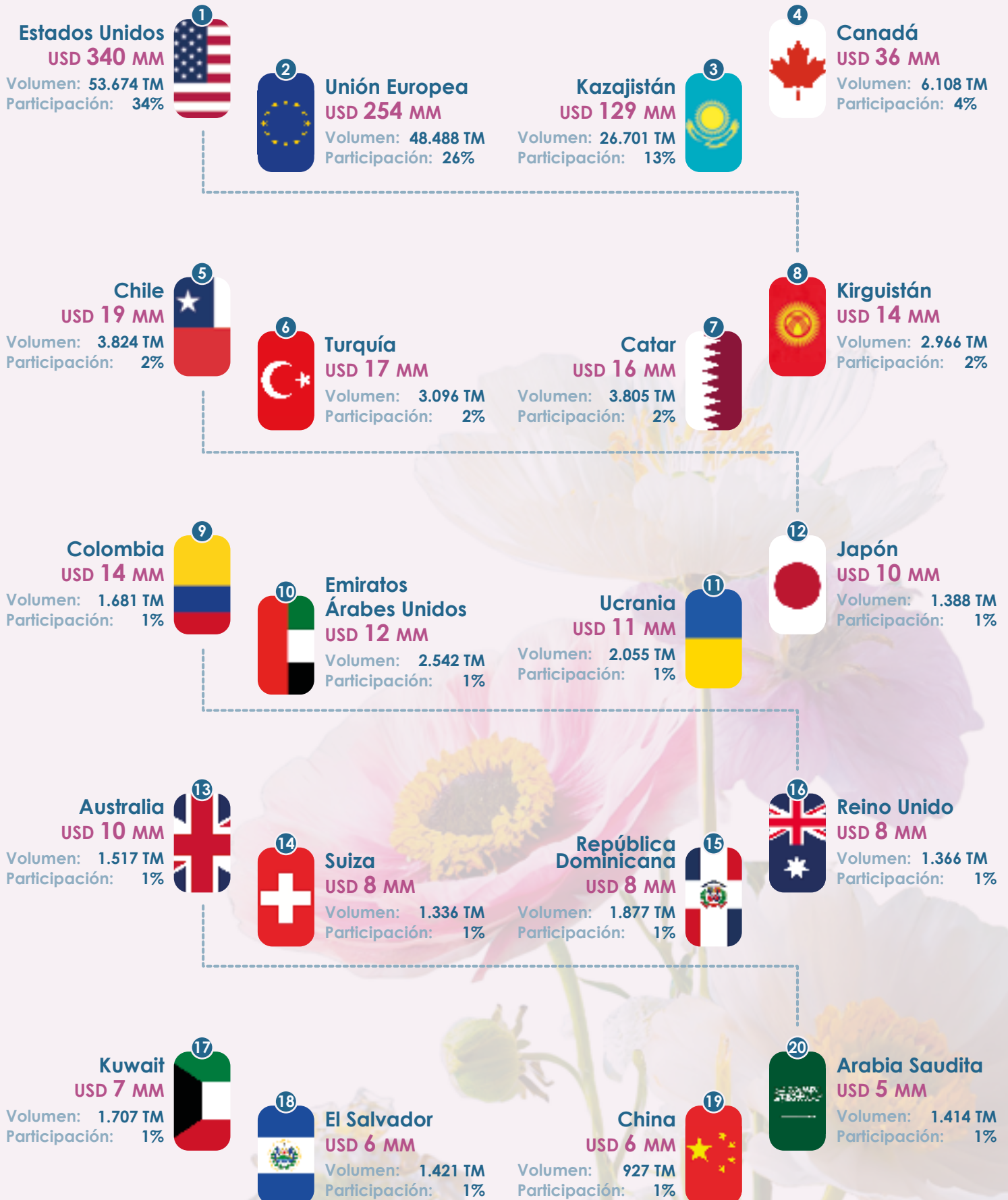
USD 147 MM

-3% CRECIMIENTO 2021 - 2022
1ero RANKING PROVEEDOR

Especies exportadas	Part %
Rosas	86%
Gypsophila	5%
Claveles	4%

Fuente: BCE, TradeMap

Top 20 destinos de exportación de flores



Fuente: BCE

Sector florícola 2022 vs. 2023



Exportaciones de flores
(USD millones)

951 987
2022 2023

Variación 2022-2023
4%▲



Exportaciones de flores
(Miles de toneladas)

165 181
2022 2023

Variación 2022-2023
10%▲



Precio
Implícito

5,8 5,5
2022 2023

Variación 2022-2023
-5%▼



Número de destinos

97 104
2022 2023

Variación 2022-2023
+7 Destinos



Participación en
exportaciones no
petroleras

4,5% 4,5%
2022 2023



Fuente: BCE



EXPOFLORES

www.expoflores.com | info@expoflores.com

