



EXPOFLORES

# REPORTE ESTADÍSTICO MENSUAL

ABRIL 2024

## Contenido

- 03 Termómetro exportador del sector florícola
- 04 Exportaciones de flores
- 05 Especies de flores exportadas
- 05 Destinos de exportación de flores
- 06 Bloques comerciales de exportación de flores
- 07 Cotizaciones de tipo de cambio de principales destinos y competidores de flores



[www.expoflores.com](http://www.expoflores.com)



EXPOFLORES

# Termómetro exportador florícola

**5,6%** Participación exportaciones no petroleras

**6to** Producto de exportación no petrolera

## Enero - febrero 2024



**204**

Millones de dólares

2%



**33**

Miles de toneladas

-4%

## Febrero 2024



**121**

Millones de dólares

4%



**20**

Miles de toneladas

-2%

Fuente: Banco Central

## Valor exportado por kilo



**USD 6,4**

Enero 2024

-5%

**USD 5,7**

Febrero 2023

6%

## Variedades de exportación Febrero 2024

	Crecimiento Valor	Crecimiento Volumen
Rosas	2%	-3%
Flores de verano	8%	-10%
Gypsophila	11%	7%
Claveles	26%	37%
Alstroemeria	65%	74%

Fuente: Banco Central

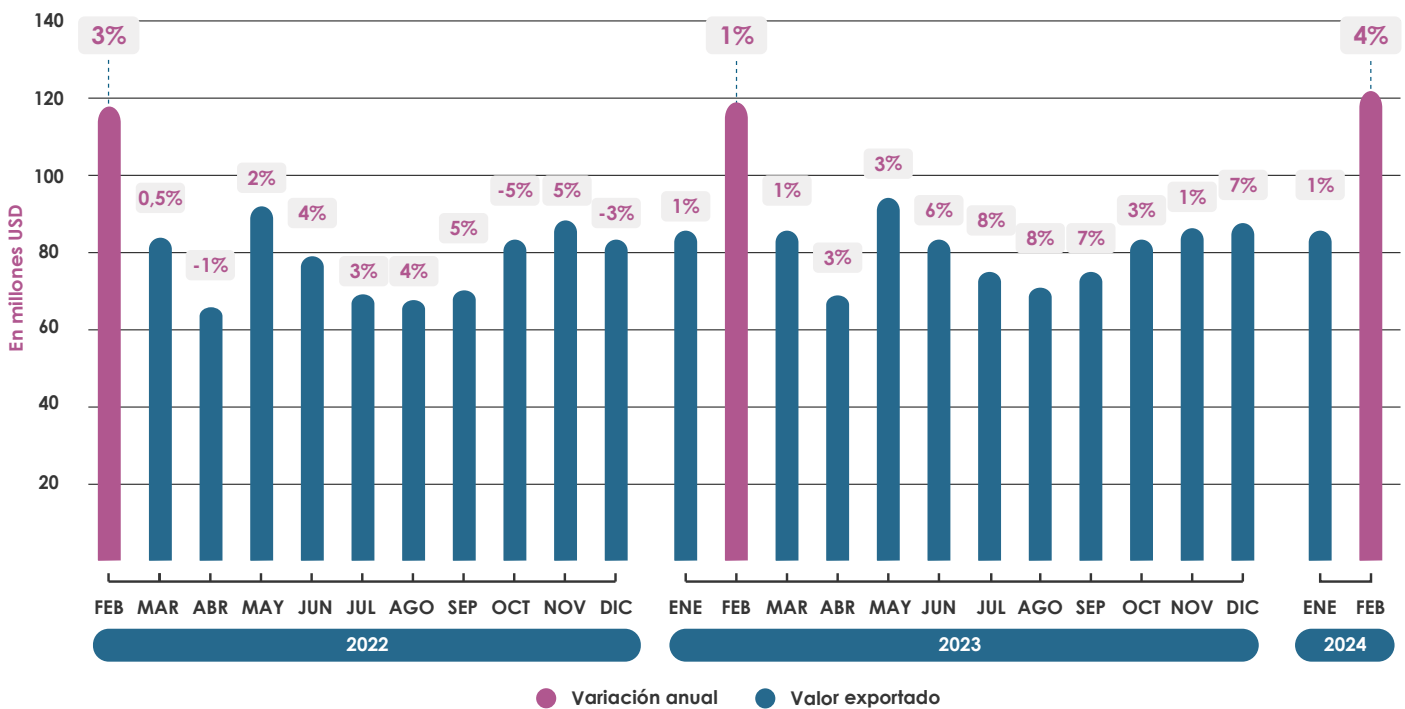
## Destinos de Exportación Febrero 2024



	Crecimiento Valor	Crecimiento Volumen
EE.UU.	-2%	3%
Kazajistán	27%	30%
Países Bajos	27%	39%
Italia	34%	43%
Canadá	-4%	-7%

Fuente: Banco Central

# Exportación de flores

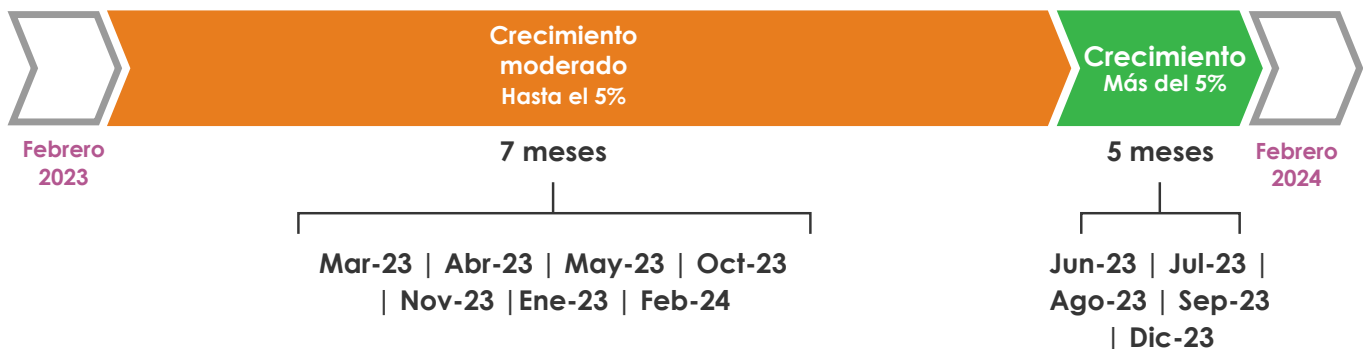


En el primer bimestre de 2024, las exportaciones de flores alcanzaron USD 204 millones, esto significa un incremento leve del 2% en relación al mismo periodo en 2023. Si se analiza únicamente febrero de 2024, las exportaciones llegaron a USD 121 millones, valor 4% mayor en comparación con febrero de 2023.

## Desempeño mensual de exportaciones

DESDE FEBRERO 2023 A FEBRERO 2024

Entre febrero de 2023 y febrero de 2024, 5 de 12 meses presentaron un incremento que va del 6 al 8%. Por su lado 7 meses de este periodo presentan un crecimiento leve de hasta el 5%.



Fuente: Banco Central

# Principales especies de flores exportadas

ENERO - FEBRERO 2024

Hasta febrero de 2024, el 74% de las exportaciones de flores las concentra las rosas, este comportamiento ubica al Ecuador en el segundo exportador a nivel mundial.

	Valor FOB Millones de dólares	Crecimiento Valor	Toneladas	Crecimiento Volumen	Participación en Valor
 Rosas	152	-1% ▼	26.147	-5% ▼	74%
 Flores de verano	26	11% ▲	2.874	-19% ▼	13%
 Gypsophila	12	6% ▲	1.784	5% ▲	6%
 Flores preservadas	5	59% ▲	560	+100% ▲	3%
 Claveles	4	14% ▲	696	15% ▲	2%
 Alstroemeria	1	6% ▲	318	10% ▲	1%
 Lirios	1,4	+100% ▲	153	+100% ▲	0,7%
 Crisantemos	1,2	16% ▲	237	16% ▲	0,6%

Fuente: Banco Central

# Principales destinos de exportación

ENERO - FEBRERO 2024

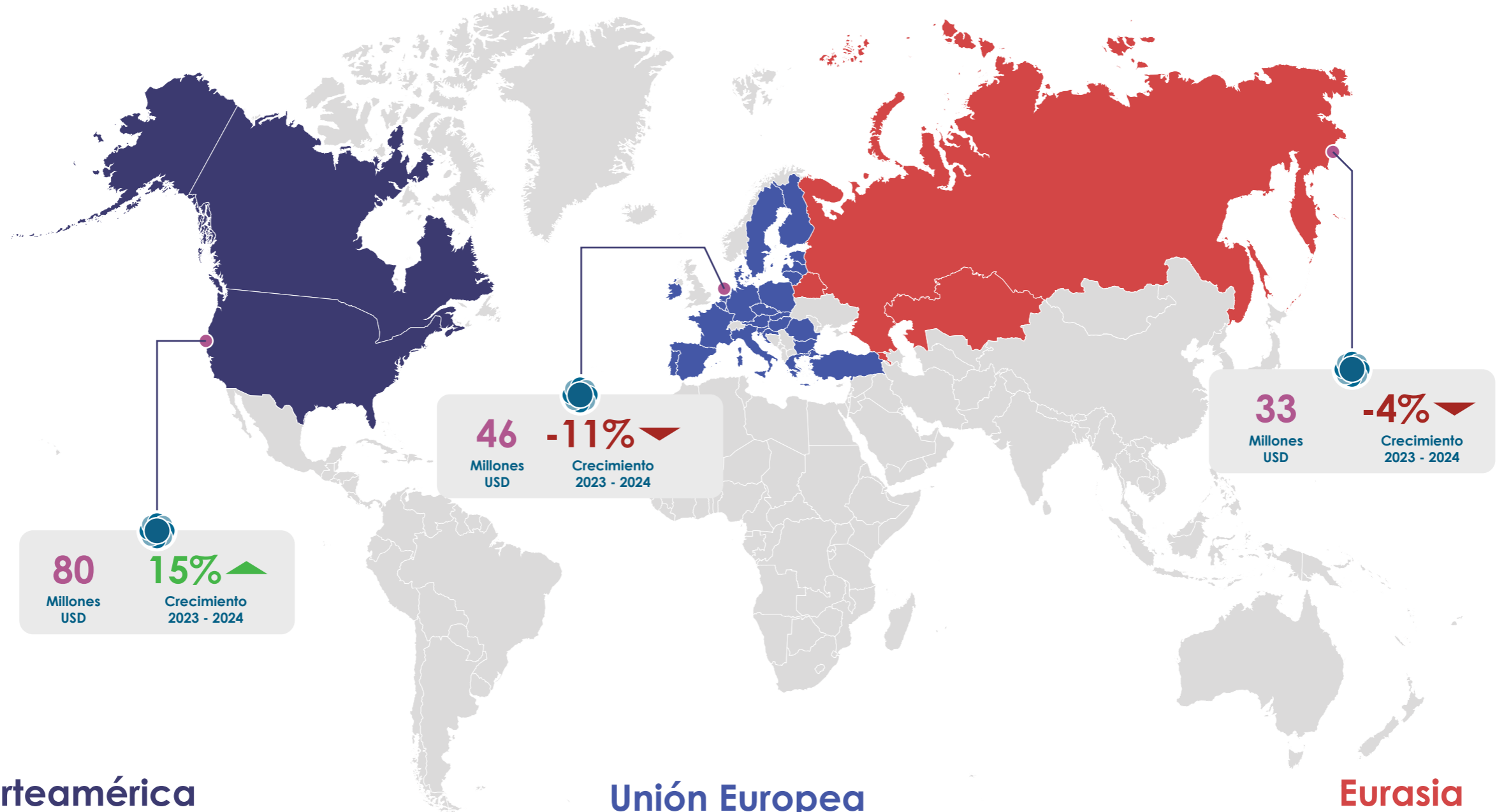
	Valor FOB Millones de dólares	Crecimiento Valor	Toneladas	Crecimiento Volumen	Participación en Valor
 EE.UU.	72	17% ▲	10.255	21% ▲	35%
 Kazajistán	30	0,05% ▲	5.414	-6% ▼	15%
 Canadá	7	-3% ▼	1.084	-5% ▼	4%
 Turquía	4	6% ▲	636	-14% ▼	2%
 UE	46	-11% ▼	7.726	-16% ▼	22%
 Países Bajos	16	-17% ▼	2.872	-15% ▼	8%
 Italia	10	18% ▲	1.572	17% ▲	5%
 España	6	-16% ▼	898	-30% ▼	3%
 Polonia	3	30% ▲	489	12% ▲	2%

UE: SIN REINO UNIDO

Fuente: Banco Central

# Principales bloques comerciales de exportación

ENERO - FEBRERO 2024



## Norteamérica

(Estados Unidos - Canadá)

### Especies ecuatorianas exportadas

	Valor FOB Millones de dólares	Crecimiento	Part %
Rosas	54	24% ▲	67%
Flores de verano	16	-15% ▼	20%
Gypsophila	3	3% ▲	4%
Flores preservadas	3	80% ▲	4%
Lirios	1	+100% ▲	2%

## Unión Europea

### Especies ecuatorianas exportadas

	Valor FOB Millones de dólares	Crecimiento	Part %
Rosas	37	-16% ▼	82%
Gypsophila	3	-16% ▼	8%
Flores de verano	2	59% ▲	5%
Flores preservadas	1	99% ▲	3%
Claveles	0,4	98% ▲	1%

## Eurasia

(Armenia - Bielorrusia - Kazajstán - Kirguizstán - Rusia)

### Especies ecuatorianas exportadas

	Valor FOB Millones de dólares	Crecimiento	Part %
Rosas	29	-6% ▼	87%
Gypsophila	1	14% ▲	4%
Claveles	1,1	-12% ▼	3%
Flores de verano	1,0	+100% ▲	3%
Alstroemeria	0,8	11% ▲	2%

# Cotizaciones de tipo de cambio

DEL 15 DE MARZO AL 14 DE ABRIL

En comparación con el inicio de 2024, el euro registra una depreciación acumulada de 3,75% y el peso colombiano registra una apreciación de -0,5%. En el último mes se reforzó la misma tendencia detallada anteriormente para ambas monedas.



Aumento de competitividad

Aumento del valor de esa moneda y reducción del valor del dólar



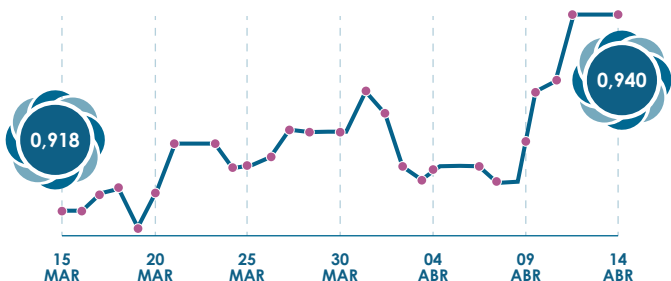
Pérdida de competitividad

Pérdida del valor de esa moneda y aumento del valor del dólar

## Principales destinos y competidores

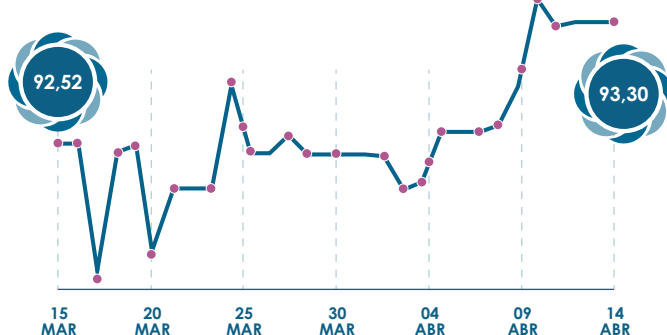
Euro / USD

**2,3%**  
Depreciación  
en el último mes



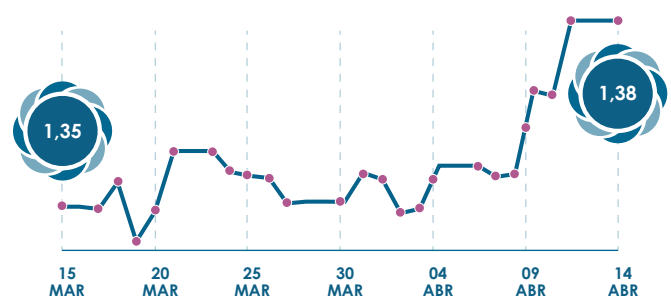
Rublos rusos / USD

**0,8%**  
Depreciación  
en el último mes



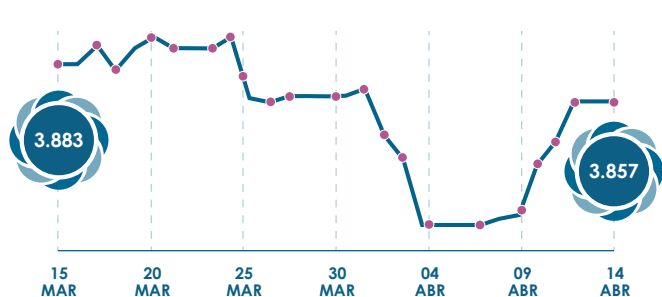
Dólar canadiense / USD

**1,8%**  
Depreciación  
en el último mes



Pesos colombianos / USD

**-0,7%**  
Apreciación  
en el último mes





# EXPOFLORES

[www.expoflores.com](http://www.expoflores.com) | [info@expoflores.com](mailto:info@expoflores.com)