



EXPOFLORES

REPORTE ESTADÍSTICO MENSUAL

AGOSTO 2024

Contenido

- 03 Termómetro exportador del sector florícola
- 04 Exportaciones de flores
- 05 Especies de flores exportadas
- 05 Destinos de exportación de flores
- 06 Bloques comerciales de exportación de flores
- 07 Cotizaciones de tipo de cambio de principales destinos y competidores de flores



www.expoflores.com



EXPOFLORES

Termómetro exportador florícola

4,4% Participación exportaciones no petroleras

6to Producto de exportación no petrolera

Enero - junio 2024



Junio 2024



Fuente: Banco Central

Valor exportado por kilo



Variedades de exportación Junio 2024

	Crecimiento Valor	Crecimiento Volumen
Rosas	10%	6%
Flores de verano	-24%	-11%
Gypsophila	-3%	-10%
Flores preservadas	78%	7%
Alstroemeria	-13%	4%

Fuente: Banco Central

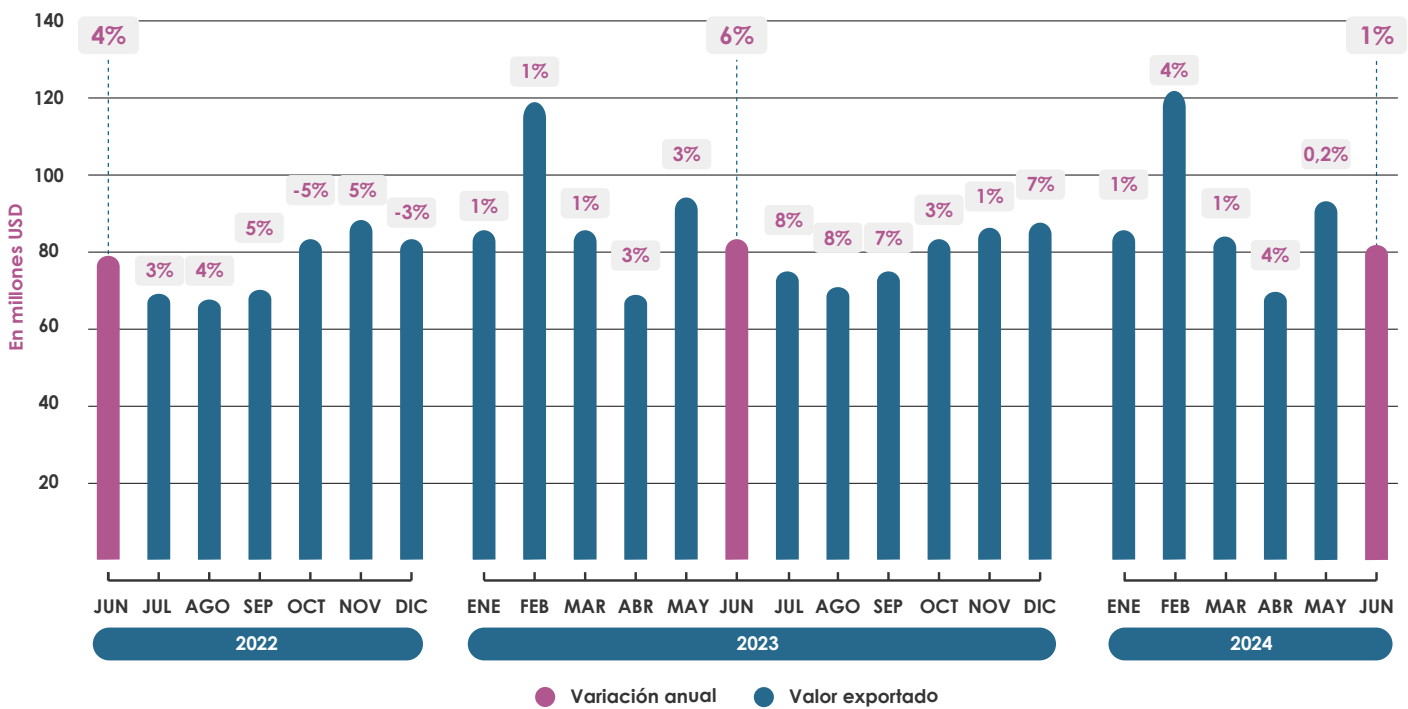
Destinos de Exportación Junio 2024



	Crecimiento Valor	Crecimiento Volumen
EE.UU.	-15%	-8%
Kazajistán	-7%	-10%
Países Bajos	45%	19%
Canadá	+100%	+100%
Italia	26%	15%

Fuente: Banco Central

Exportación de flores

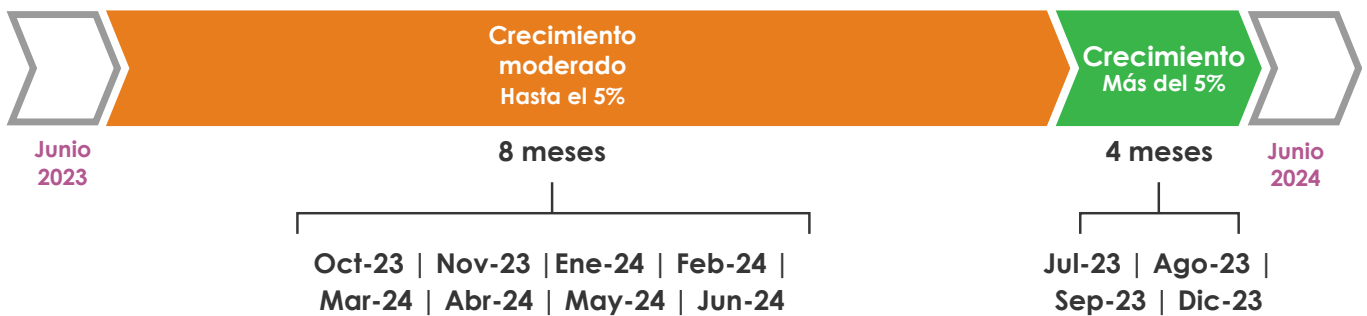


Entre enero y junio de 2024, las exportaciones de flores alcanzaron USD 531 millones, esto significa un incremento leve del 2% en relación al mismo periodo en 2023. Si se analiza únicamente junio de 2024, las exportaciones llegaron a USD 83 millones, valor 1% mayor en comparación con junio de 2023.

Desempeño mensual de exportaciones

DESDE JUNIO 2023 A JUNIO 2024

Entre junio de 2023 y junio de 2024, 4 de 12 meses presentaron un incremento que va del 6 al 8%. Por su lado 8 meses de este periodo presentan un crecimiento leve de hasta el 5%.



Fuente: Banco Central

Principales especies de flores exportadas

ENERO - JUNIO 2024

Hasta junio de 2024, el 74% de las exportaciones de flores las concentra las rosas, este comportamiento ubica al Ecuador en el segundo exportador a nivel mundial.

	Valor FOB Millones de dólares	Crecimiento Valor	Toneladas	Crecimiento Volumen	Participación en Valor
 Rosas	394	1,1% ▲	72.119	-2% ▼	74%
 Flores de verano	66	2% ▲	8.433	-10% ▼	12%
 Gypsophila	37	2% ▲	5.172	-3% ▼	7%
 Claveles	11	-4% ▼	1.779	5% ▲	2%
 Flores preservadas	10	12% ▲	707	+100% ▲	2%
 Alstroemeria	6	55% ▲	1.212	51% ▲	1%
 Crisantemos	2,8	9% ▲	563	8% ▲	0,5%
 Lirios	2,3	16% ▲	295	3% ▲	0,4%

Fuente: Banco Central

Principales destinos de exportación

ENERO - JUNIO 2024

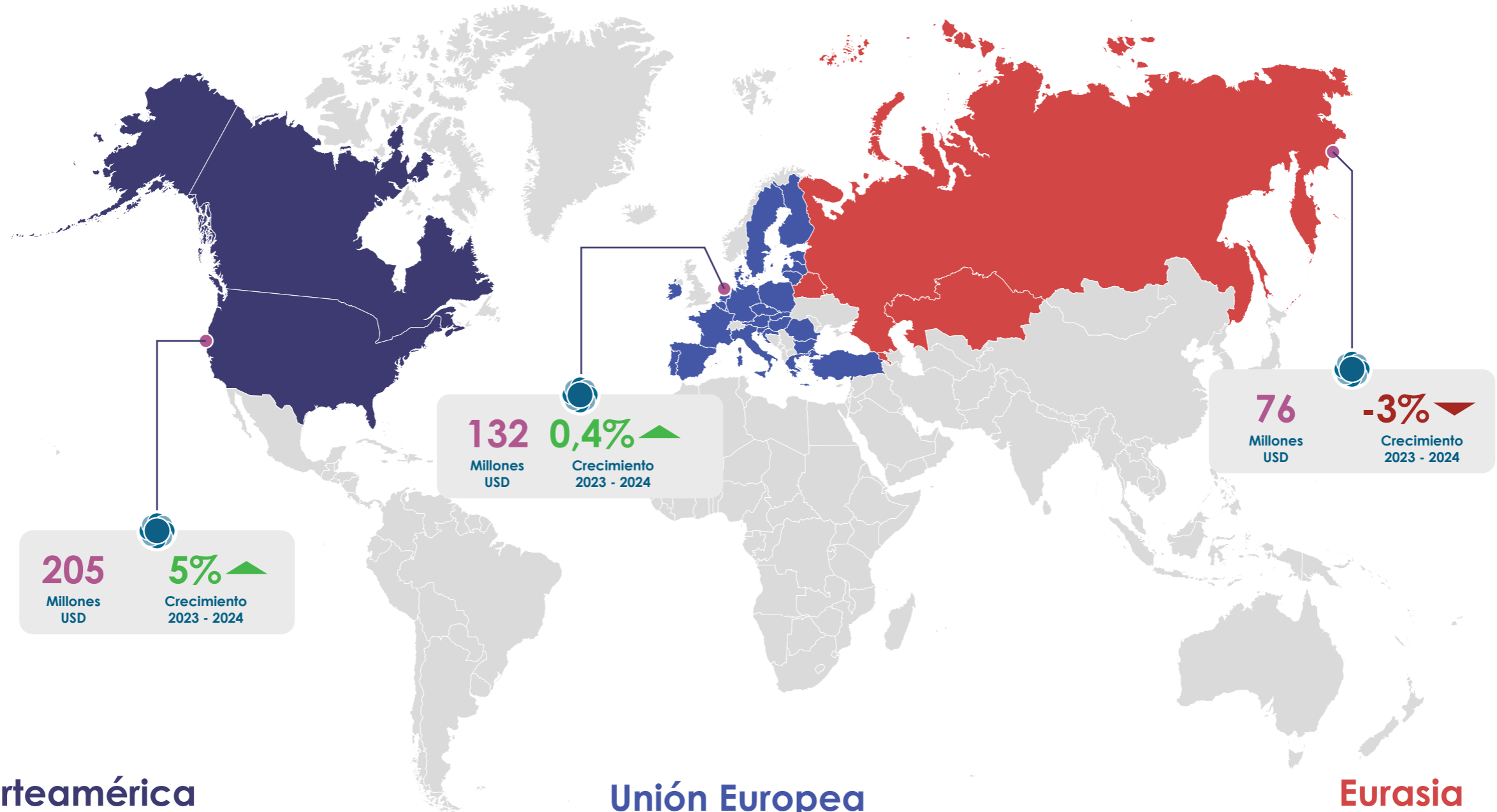
	Valor FOB Millones de dólares	Crecimiento Valor	Toneladas	Crecimiento Volumen	Participación en Valor
 EE.UU.	184	4% ▲	28.003	5% ▲	35%
 Kazajistán	68	-0,02% ▼	13.126	-2% ▼	13%
 Canadá	21	16% ▲	3.293	10% ▲	4%
 Chile	13	26% ▲	2.433	29% ▲	2%
 UE	132	0,4% ▲	23.466	-5% ▼	25%
 Países Bajos	48	-8% ▼	8.579	-9% ▼	9%
 Italia	24	15% ▲	4.051	10% ▲	4%
 España	19	-4% ▼	3.019	-14% ▼	4%
 Polonia	9	58% ▲	1.452	35% ▲	2%

UE: SIN REINO UNIDO

Fuente: Banco Central

Principales bloques comerciales de exportación

ENERO - JUNIO 2024



Norteamérica

(Estados Unidos - Canadá)

Especies ecuatorianas exportadas

	Valor FOB Millones de dólares	Crecimiento	Part %
Rosas	136	7% ▲	66%
Flores de verano	47	-3% ▼	23%
Gypsophila	10	21% ▲	5%
Flores preservadas	4	9% ▲	2%
Lirios	2	43% ▲	1%

Unión Europea

Especies ecuatorianas exportadas

	Valor FOB Millones de dólares	Crecimiento	Part %
Rosas	107	-2% ▼	81%
Gypsophila	13	-6% ▼	10%
Flores de verano	6	50% ▲	4%
Flores preservadas	4	29% ▲	3%
Alstroemeria	2	92% ▲	1%

Eurasia

(Armenia - Bielorrusia - Kazajstán - Kirguizstán - Rusia)

Especies ecuatorianas exportadas

	Valor FOB Millones de dólares	Crecimiento	Part %
Rosas	66	-1,1% ▼	87%
Gypsophila	3	-24% ▼	4%
Claveles	2	-26% ▼	3%
Alstroemeria	2	27% ▲	3%
Flores de verano	2	16% ▲	2%

Cotizaciones de tipo de cambio

DEL 15 DE JULIO AL 14 DE AGOSTO

En comparación con el inicio de 2024, el euro y el peso colombiano registran una depreciación acumulada de 0,2% y 3,7% respectivamente. En el último mes el euro registró una tendencia de apreciación, mientras que, por otro lado, el peso colombiano registra una tendencia de depreciación.

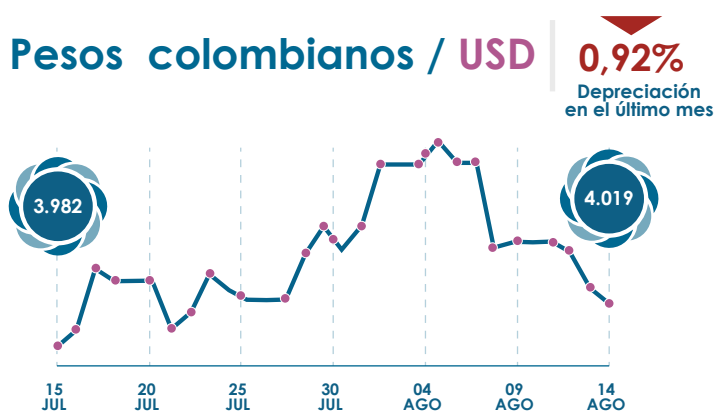
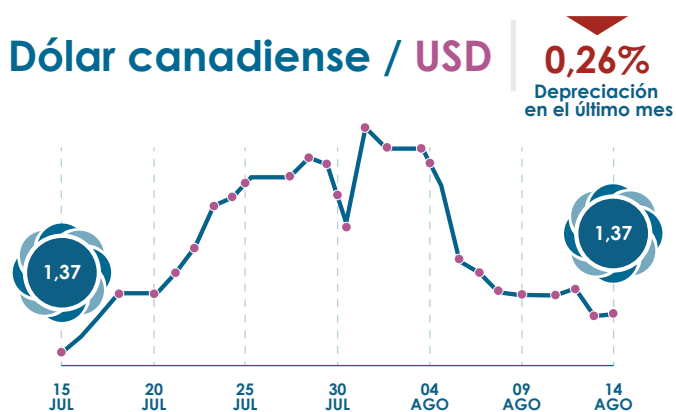


Aumento del valor de esa moneda y reducción del valor del dólar



Pérdida del valor de esa moneda y aumento del valor del dólar

Principales destinos y competidores





EXPOFLORES

www.expoflores.com | info@expoflores.com

