



EXPOFLORES

# REPORTE ESTADÍSTICO MENSUAL

NOVIEMBRE 2024

## Contenido

- 03 Termómetro exportador del sector florícola
- 04 Exportaciones de flores
- 05 Especies de flores exportadas
- 05 Destinos de exportación de flores
- 06 Bloques comerciales de exportación de flores
- 07 Cotizaciones de tipo de cambio de principales destinos y competidores de flores



[www.expoflores.com](http://www.expoflores.com)



EXPOFLORES

# Termómetro exportador florícola

**4,2%** Participación exportaciones no petroleras

**6to** Producto de exportación no petrolera

## Enero - septiembre 2024



## Septiembre 2024



Fuente: Banco Central

## Valor exportado por kilo



## Variedades de exportación Septiembre 2024

	Crecimiento Valor	Crecimiento Volumen
Rosas	8%	-2%
Flores de verano	-20%	-20%
Gypsophila	-33%	-34%
Flores preservadas	5%	50%
Claveles	-6%	2%

Fuente: Banco Central

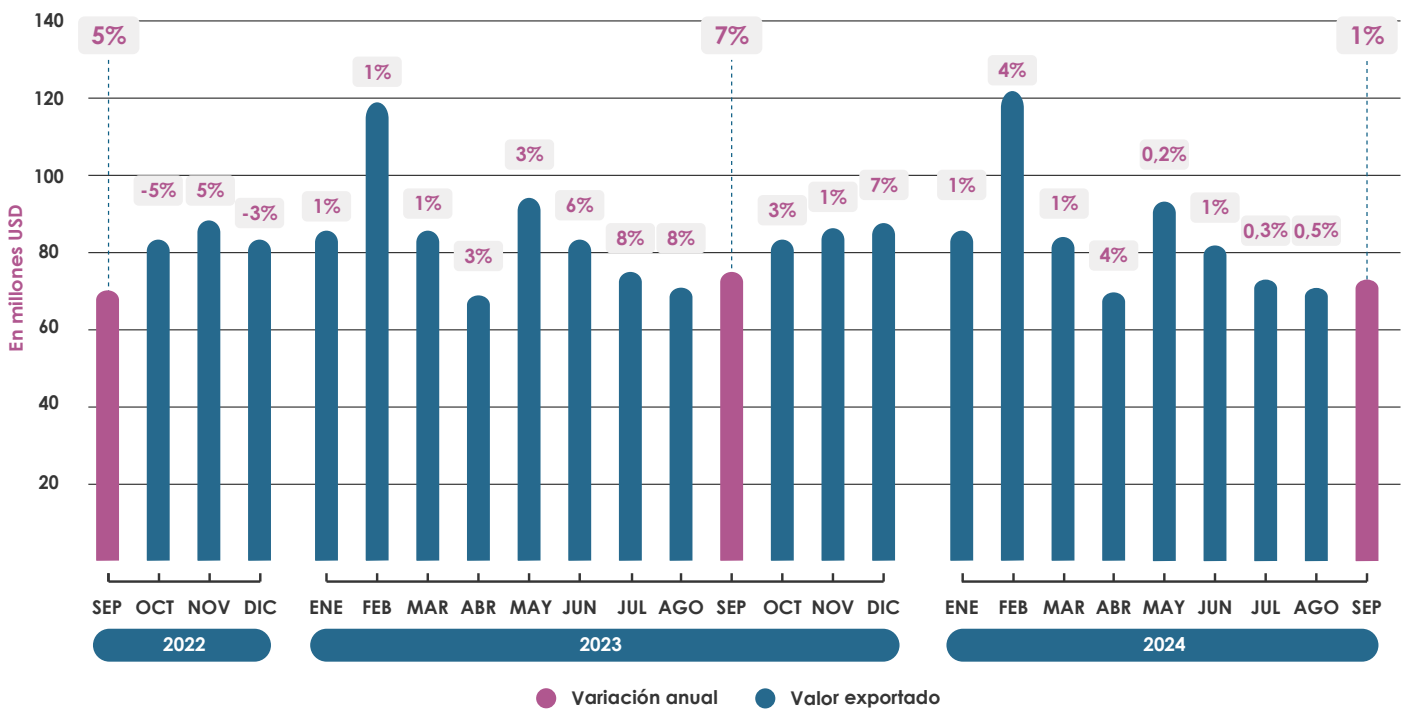
## Destinos de Exportación Septiembre 2024



	Crecimiento Valor	Crecimiento Volumen
EE.UU.	-4%	-0,2%
Kazajistán	+100%	+100%
Países Bajos	-53%	-56%
Canadá	29%	20%
Italia	-21%	-24%

Fuente: Banco Central

# Exportación de flores

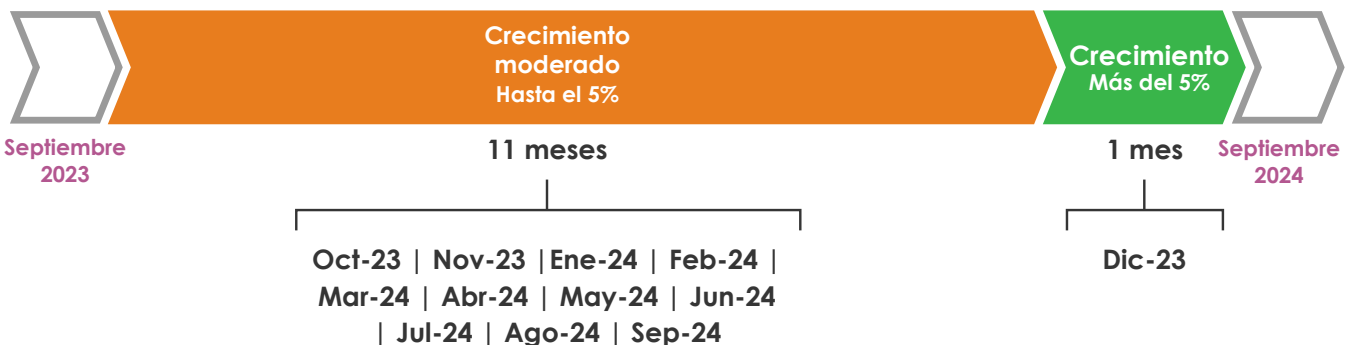


Entre enero y septiembre de 2024, las exportaciones de flores alcanzaron USD 747 millones, esto significa un incremento leve del 1% en relación al mismo periodo en 2023. Si se analiza únicamente septiembre de 2024, las exportaciones llegaron a USD 73 millones, valor apenas 1% mayor en comparación con septiembre de 2023.

## Desempeño mensual de exportaciones

DESDE SEPTIEMBRE 2023 A SEPTIEMBRE 2024

Entre septiembre de 2023 y septiembre de 2024, solo 1 de 12 meses presentó un incremento del 7%. Por su lado 11 meses de este periodo presentan un crecimiento leve de hasta el 4%.







Fuente: Banco Central

# Principales especies de flores exportadas

ENERO - SEPTIEMBRE 2024

Hasta septiembre de 2024, el 75% de las exportaciones de flores las concentra las rosas, este comportamiento ubica al Ecuador en el segundo exportador a nivel mundial.

	Valor FOB Millones de dólares	Crecimiento Valor	Toneladas	Crecimiento Volumen	Participación en Valor
 Rosas	561	2% ▲	104.488	-3% ▼	75%
 Flores de verano	88	1% ▲	11.655	-9% ▼	12%
 Gypsophila	52	-5% ▼	7.371	-10% ▼	7%
 Claveles	15	-11% ▼	2.535	-6% ▼	2%
 Flores preservadas	13	6% ▲	820	+100% ▲	2%
 Alstroemeria	8	60% ▲	1.754	55% ▲	1%
 Crisantemos	4	17% ▲	842	19% ▲	0,5%
 Lirios	3	-4% ▼	433	-14% ▼	0,4%

Fuente: Banco Central

# Principales destinos de exportación

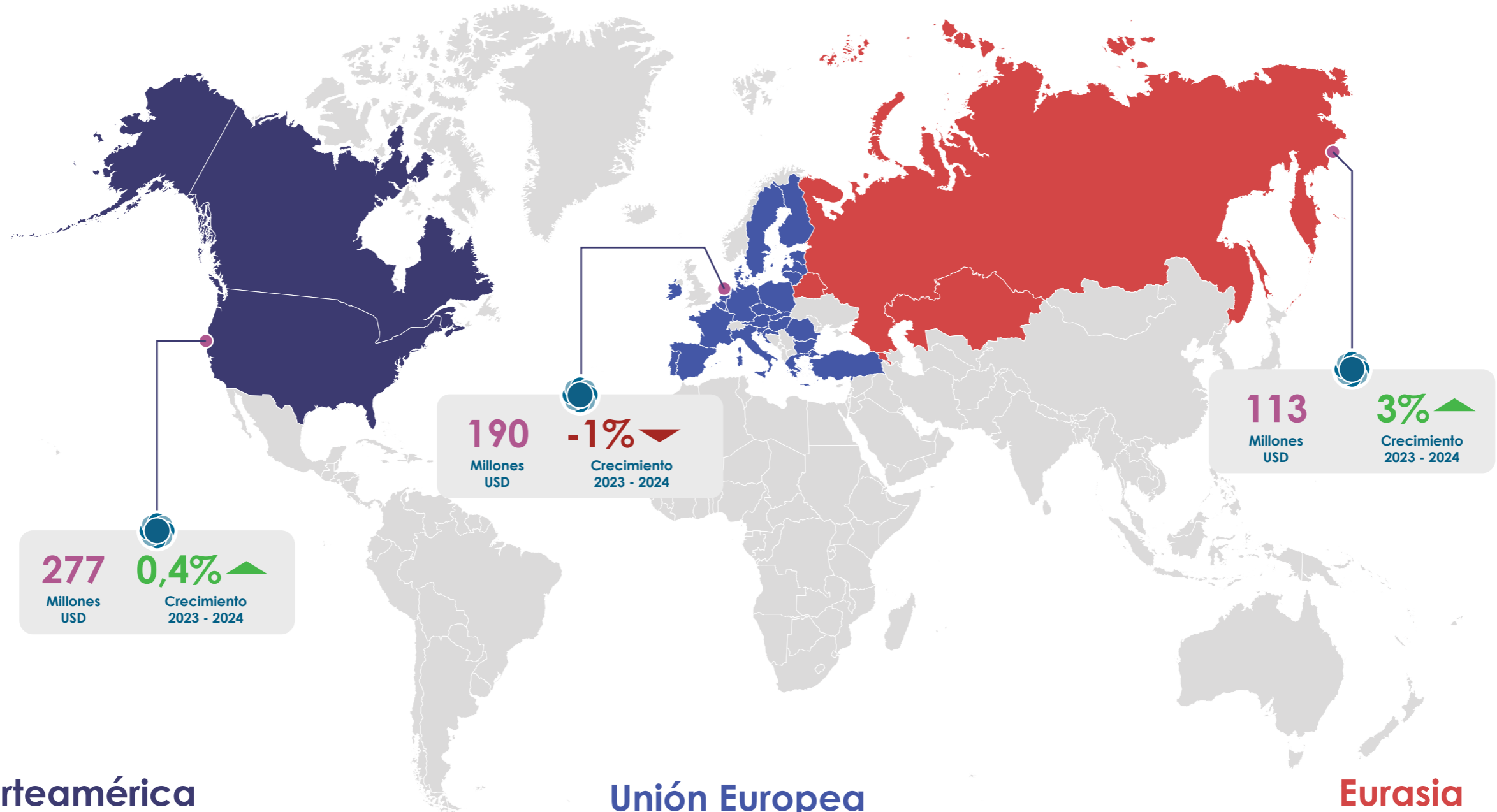
ENERO - SEPTIEMBRE 2024

	Valor FOB Millones de dólares	Crecimiento Valor	Toneladas	Crecimiento Volumen	Participación en Valor
 EE.UU.	249	-0,2% ▼	39.144	1% ▲	33%
 Kazajistán	100	5% ▲	19.600	1% ▲	13%
 Canadá	29	6% ▲	4.448	-1% ▼	4%
 Chile	20	42% ▲	3.722	36% ▲	3%
 UE	190	-1% ▼	34.232	-7% ▼	25%
 Países Bajos	72	-8% ▼	13.239	-9% ▼	10%
 Italia	32	7% ▲	5.694	4% ▲	4%
 España	26	-3% ▼	4.171	-14% ▼	4%
 Polonia	13	72% ▲	2.150	51% ▲	2%

Fuente: Banco Central

# Principales bloques comerciales de exportación

ENERO - SEPTIEMBRE 2024



## Norteamérica

(Estados Unidos - Canadá)

### Especies ecuatorianas exportadas

	Valor FOB Millones de dólares	Crecimiento	Part %
Rosas	183	1% ↑	66%
Flores de verano	64	-2% ↓	23%
Gypsophila	14	10% ↑	5%
Flores preservadas	5	-8% ↓	2%
Lirios	3	7% ↑	1%

## Unión Europea

### Especies ecuatorianas exportadas

	Valor FOB Millones de dólares	Crecimiento	Part %
Rosas	155	-1% ↓	81%
Gypsophila	18	-19% ↓	9%
Flores de verano	7	17% ↑	4%
Flores preservadas	6	28% ↑	3%
Alstroemeria	3	72% ↑	1%

## Eurasia

(Armenia - Bielorrusia - Kazajstán - Kirguizstán - Rusia)

### Especies ecuatorianas exportadas

	Valor FOB Millones de dólares	Crecimiento	Part %
Rosas	99	5% ↑	88%
Gypsophila	5	-17% ↓	4%
Alstroemeria	4	50% ↑	3%
Claveles	3	-36% ↓	3%
Flores de verano	2	20% ↑	2%

# Cotizaciones de tipo de cambio

DEL 15 DE OCTUBRE AL 14 DE NOVIEMBRE

En comparación con el inicio de 2024, el euro y el peso colombiano registran una depreciación acumulada de 4,6 y de 15,7%, respectivamente. En el último mes ambas monedas registraron una tendencia de depreciación, perdiendo valor frente al dólar.



Aumento de competitividad

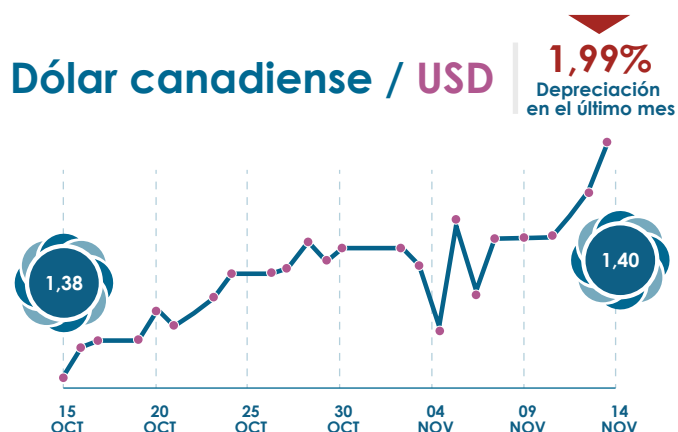
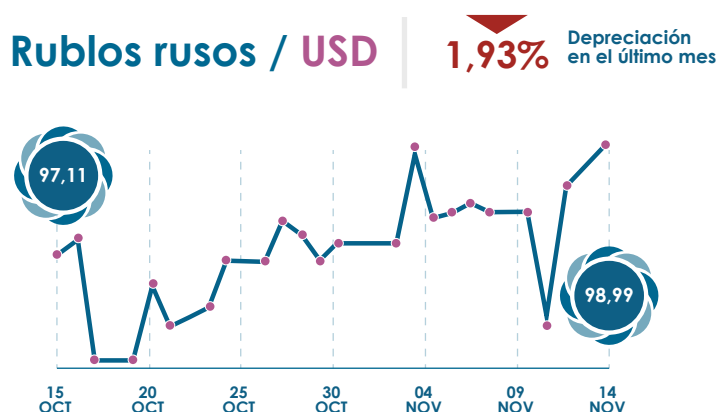
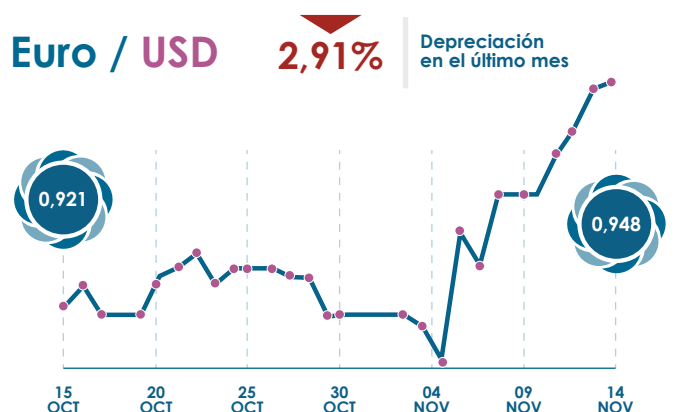
Aumento del valor de esa moneda y reducción del valor del dólar



Pérdida de competitividad

Pérdida del valor de esa moneda y aumento del valor del dólar

## Principales destinos y competidores





# EXPOFLORES

[www.expoflores.com](http://www.expoflores.com) | [info@expoflores.com](mailto:info@expoflores.com)