



EXPOFLORES

# REPORTE ESTADÍSTICO MENSUAL

DICIEMBRE 2024

## Contenido

- 03 Termómetro exportador del sector florícola
- 04 Exportaciones de flores
- 05 Especies de flores exportadas
- 05 Destinos de exportación de flores
- 06 Bloques comerciales de exportación de flores
- 07 Cotizaciones de tipo de cambio de principales destinos y competidores de flores



[www.expoflores.com](http://www.expoflores.com)



EXPOFLORES

# Termómetro exportador florícola

**4,2%** Participación exportaciones no petroleras

**6to** Producto de exportación no petrolera

## Enero - octubre 2024



## Octubre 2024



Fuente: Banco Central

## Valor exportado por kilo



## Variedades de exportación Octubre 2024

	Crecimiento Valor	Crecimiento Volumen
Rosas	7%	-4%
Flores de verano	-2%	-15%
Gypsophila	16%	15%
Claveles	-59%	-58%
Alstroemeria	55%	27%

Fuente: Banco Central

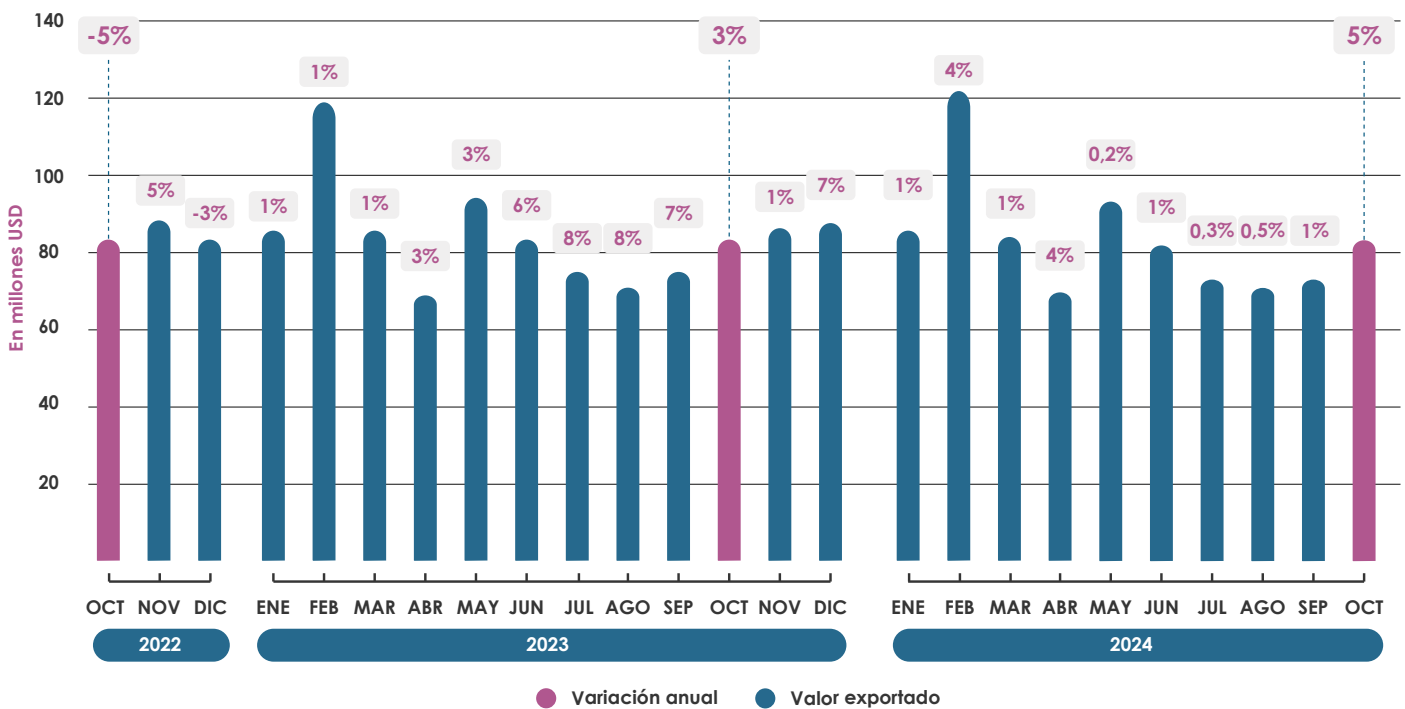
## Destinos de Exportación Octubre 2024



	Crecimiento Valor	Crecimiento Volumen
EE.UU.	6%	-2,7%
Kazajistán	-21%	-36%
Países Bajos	26%	26%
España	2%	-3%
Italia	13%	14%

Fuente: Banco Central

# Exportación de flores

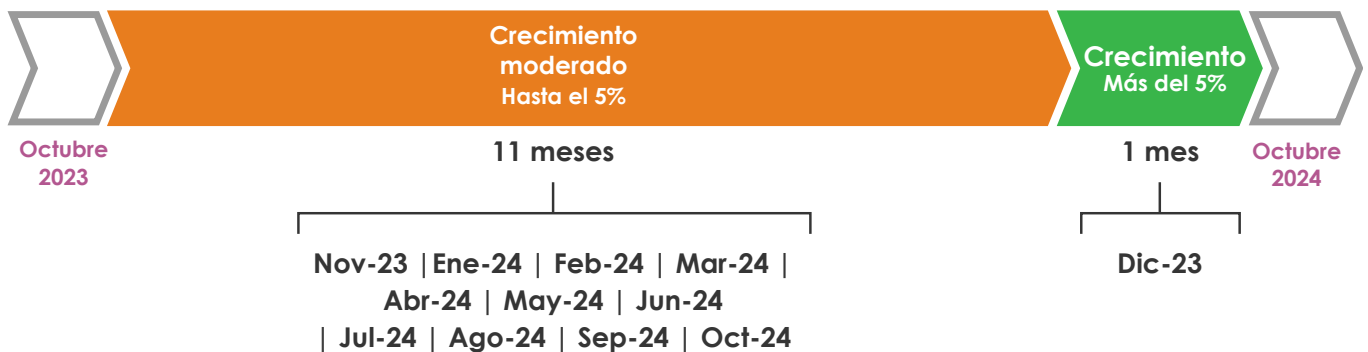


Entre enero y octubre de 2024, las exportaciones de flores alcanzaron USD 831 millones, esto significa un incremento leve del 2% en relación al mismo periodo en 2023. Si se analiza únicamente octubre de 2024, las exportaciones llegaron a USD 84 millones, valor apenas 5% mayor en comparación con octubre de 2023.

## Desempeño mensual de exportaciones

DESDE OCTUBRE 2023 A OCTUBRE 2024

Entre octubre de 2023 y octubre de 2024, solo 1 de 12 meses presentaron un incremento del 7%. Por su lado 11 meses de este periodo presentan un crecimiento leve de hasta el 5%.



Fuente: Banco Central

# Principales especies de flores exportadas

ENERO - OCTUBRE 2024

Hasta octubre de 2024, el 75% de las exportaciones de flores las concentra las rosas, este comportamiento ubica al Ecuador en el segundo exportador a nivel mundial.

	Valor FOB Millones de dólares	Crecimiento Valor	Toneladas	Crecimiento Volumen	Participación en Valor
 Rosas	625	2% ▲	116.342	-3% ▼	75%
 Flores de verano	96	1% ▲	12.771	-10% ▼	12%
 Gypsophila	60	-3% ▼	8.447	-7% ▼	7%
 Claveles	16	-18% ▼	2.765	-14% ▼	2%
 Flores preservadas	14	2% ▲	838	+100% ▲	2%
 Alstroemeria	9	60% ▲	1.946	52% ▲	1%
 Crisantemos	5	24% ▲	1.001	24% ▲	0,6%
 Lirios	4	2% ▲	484	-8% ▼	0,4%

Fuente: Banco Central

# Principales destinos de exportación

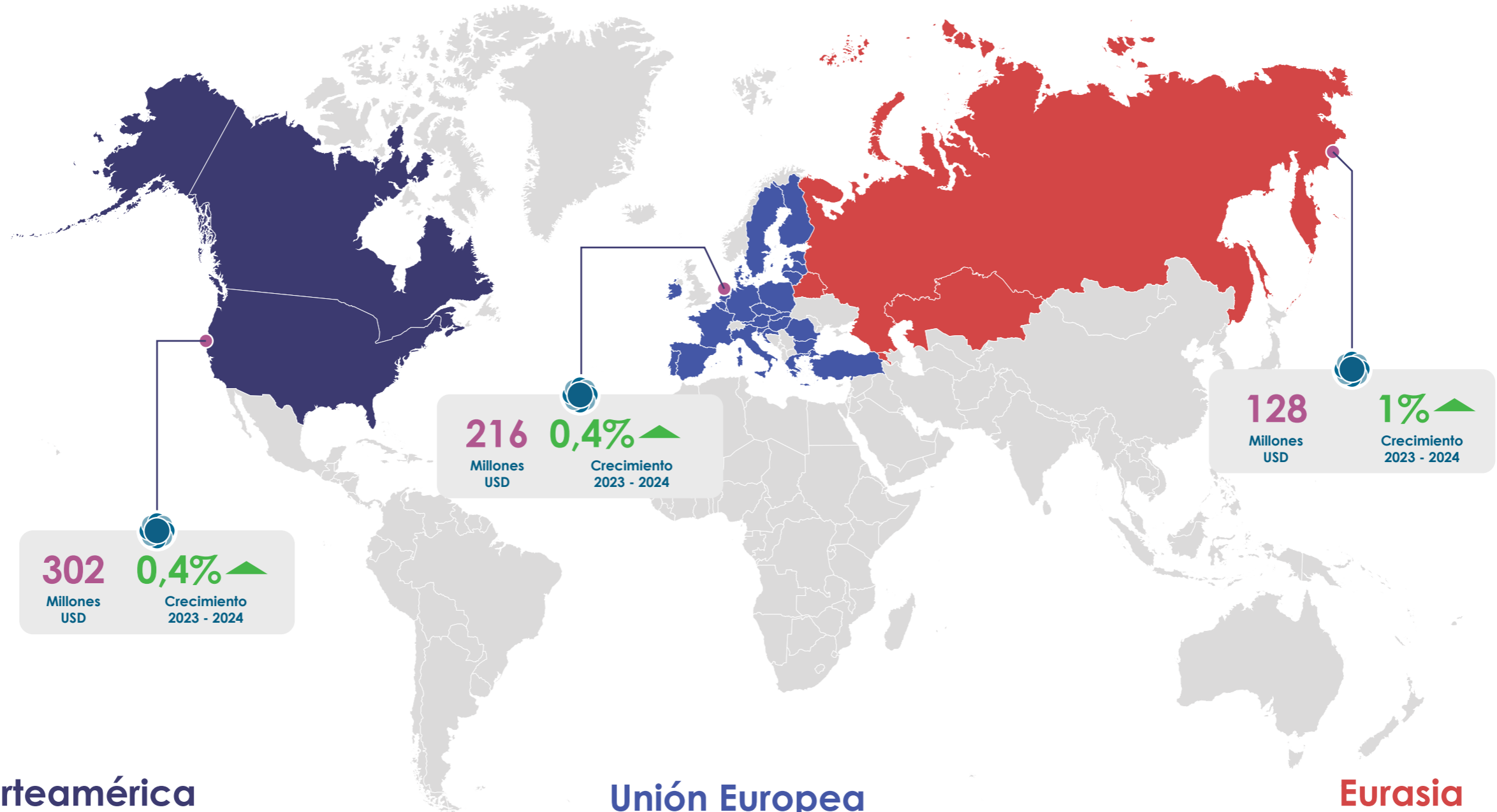
ENERO - OCTUBRE 2024

	Valor FOB Millones de dólares	Crecimiento Valor	Toneladas	Crecimiento Volumen	Participación en Valor
 EE.UU.	270	0,3% ▲	42.567	1% ▲	33%
 Kazajistán	113	1% ▲	21.965	-5% ▼	13%
 Canadá	31	2% ▲	4.803	-7% ▼	4%
 Chile	23	41% ▲	4.252	32% ▲	3%
 UE	216	0,4% ▲	39.041	-4% ▼	26%
 Países Bajos	83	-5% ▼	15.277	-5% ▼	10%
 Italia	36	7% ▲	6.347	5% ▲	4%
 España	31	-2% ▼	5.002	-13% ▼	4%
 Polonia	15	65% ▲	2.428	45% ▲	2%

Fuente: Banco Central

# Principales bloques comerciales de exportación

ENERO - OCTUBRE 2024



## Norteamérica

(Estados Unidos - Canadá)

### Especies ecuatorianas exportadas

	Valor FOB Millones de dólares	Crecimiento	Part %
Rosas	200	1% ↑	66%
Flores de verano	70	-2% ↓	23%
Gypsophila	15	10% ↑	5%
Flores preservadas	5	-17% ↓	2%
Lirios	3	14% ↑	1%

## Unión Europea

### Especies ecuatorianas exportadas

	Valor FOB Millones de dólares	Crecimiento	Part %
Rosas	175	-0,1% ↓	81%
Gypsophila	21	-13% ↓	10%
Flores de verano	8	15% ↑	4%
Flores preservadas	6	26% ↑	3%
Alstroemeria	3	73% ↑	1%

## Eurasia

(Armenia - Bielorrusia - Kazajstán - Kirguizstán - Rusia)

### Especies ecuatorianas exportadas

	Valor FOB Millones de dólares	Crecimiento	Part %
Rosas	112	3% ↑	88%
Gypsophila	6	-19% ↓	4%
Alstroemeria	4	49% ↑	3%
Claveles	3	-48% ↓	2%
Flores de verano	3	12% ↑	2%

# Cotizaciones de tipo de cambio

DEL 14 DE NOVIEMBRE AL 14 DE DICIEMBRE

En comparación con el inicio de 2024, el euro y el peso colombiano registran una depreciación acumulada de 5,2 y de 11,4%, respectivamente. En el último mes ambas monedas registraron una tendencia de depreciación, perdiendo valor frente al dólar.



Aumento de competitividad

Aumento del valor de esa moneda y reducción del valor del dólar



Pérdida de competitividad

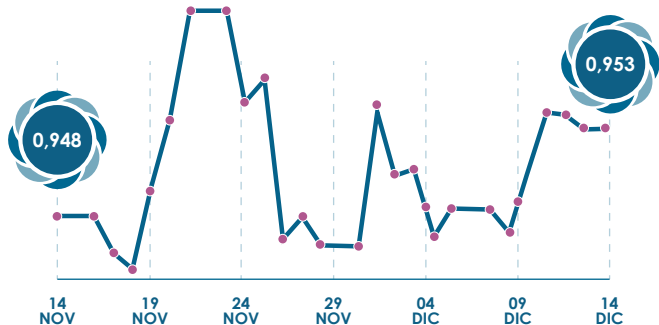
Pérdida del valor de esa moneda y aumento del valor del dólar

## Principales destinos y competidores

Euro / USD

0,55%

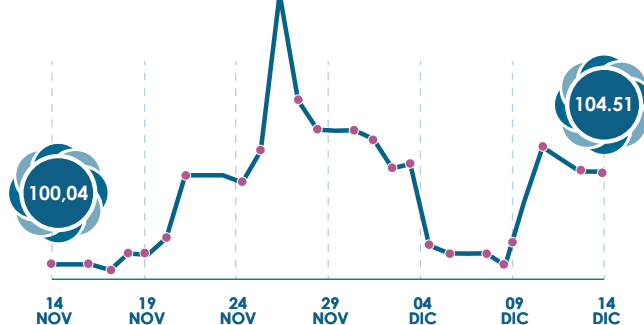
Depreciación en el último mes



Rublos rusos / USD

4,46%

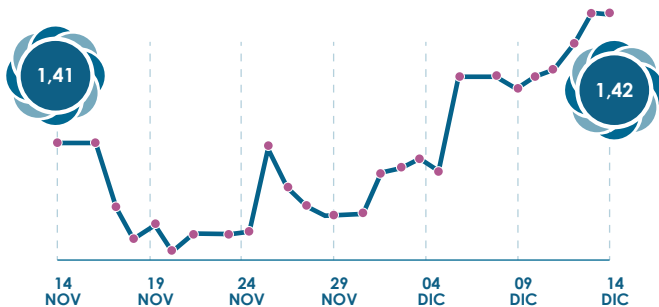
Depreciación en el último mes



Dólar canadiense / USD

1,03%

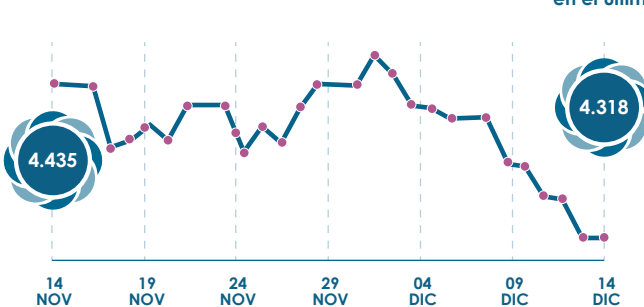
Depreciación en el último mes



Pesos colombianos / USD

-2,63%

Apresiasi en el último mes





# EXPOFLORES

[www.expoflores.com](http://www.expoflores.com) | [info@expoflores.com](mailto:info@expoflores.com)

