



EXPOFLORES

REPORTE ESTADÍSTICO MENSUAL

ENERO 2025

Contenido

- 03 Termómetro exportador del sector florícola
- 04 Exportaciones de flores
- 05 Especies de flores exportadas
- 05 Destinos de exportación de flores
- 06 Bloques comerciales de exportación de flores
- 07 Cotizaciones de tipo de cambio de principales destinos y competidores de flores



www.expoflores.com



EXPOFLORES

Termómetro exportador florícola

4,1% Participación exportaciones no petroleras

6to Producto de exportación no petrolera

Enero - noviembre 2024



Noviembre 2024



Fuente: Banco Central

Valor exportado por kilo



Variedades de exportación Noviembre 2024

	Crecimiento Valor	Crecimiento Volumen
Rosas	16%	-0,4%
Flores de verano	-18%	-6%
Gypsophila	41%	42%
Flores preservadas	11%	28%
Claveles	-14%	3%

Fuente: Banco Central

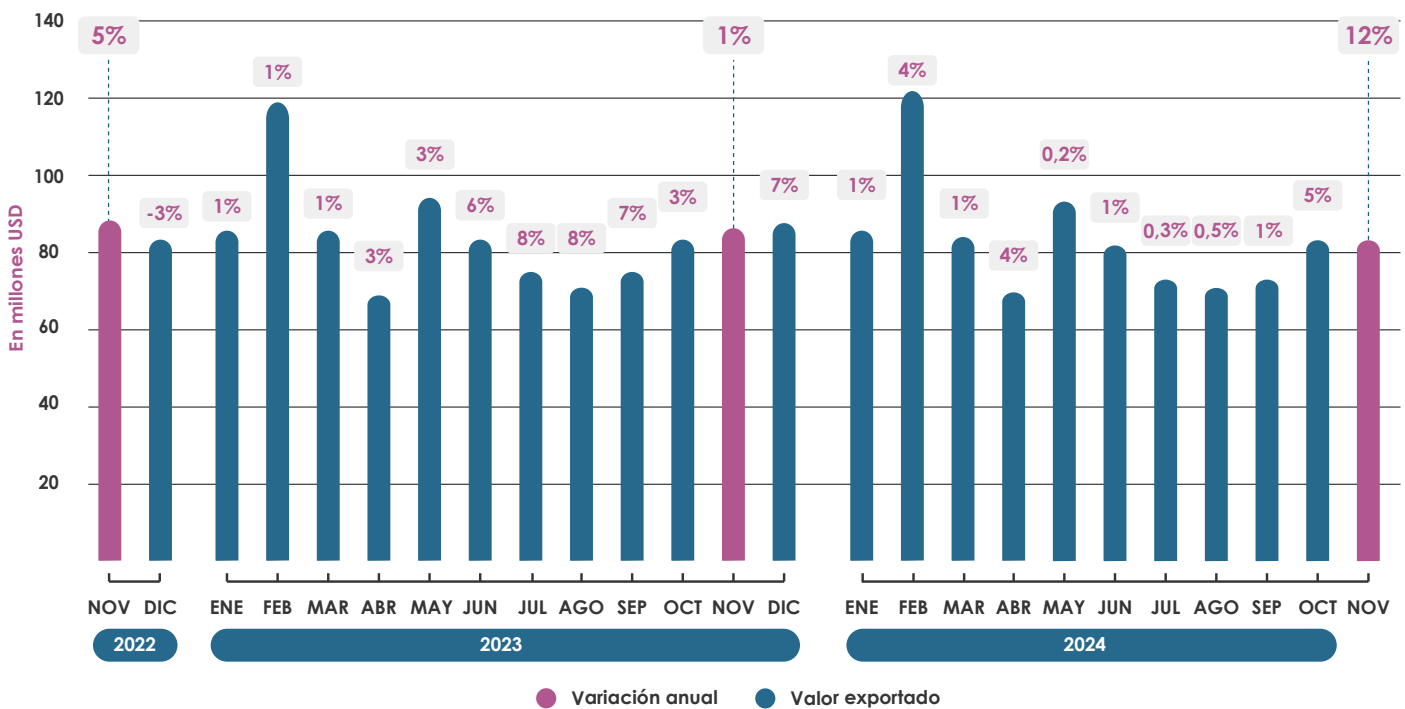
Destinos de Exportación Noviembre 2024



	Crecimiento Valor	Crecimiento Volumen
EE.UU.	7%	3%
Países Bajos	63%	46%
Kazajistán	13%	-5%
Italia	32%	25%
España	14%	7%

Fuente: Banco Central

Exportación de flores

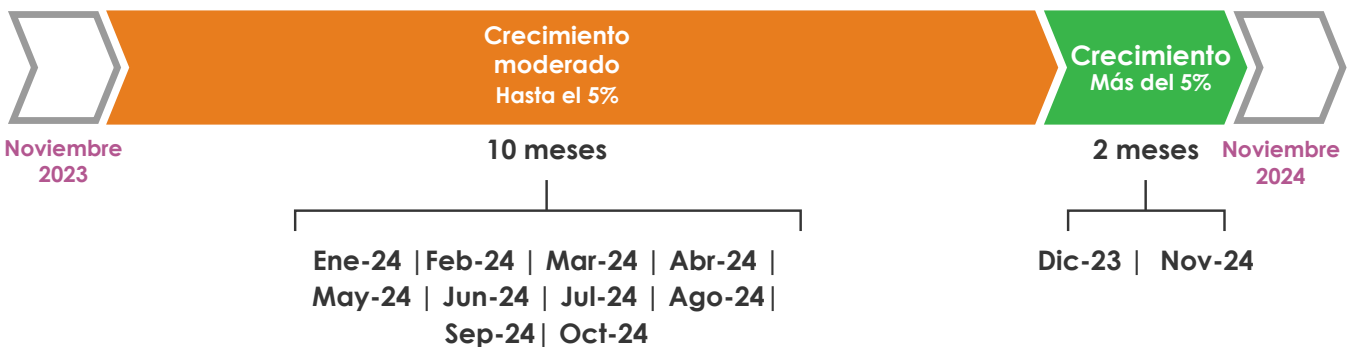


Entre enero y noviembre de 2024, las exportaciones de flores alcanzaron USD 925 millones, esto significa un incremento leve del 3% en relación al mismo periodo en 2023. Si se analiza únicamente noviembre de 2024, las exportaciones llegaron a USD 94 millones, valor 5% mayor en comparación con noviembre de 2023.

Desempeño mensual de exportaciones

DESDE NOVIEMBRE 2023 A NOVIEMBRE 2024

Entre noviembre de 2023 y noviembre de 2024, solo 2 de 12 meses presentaron un incremento mayor al 5%. Por su lado 10 meses de este periodo presentan un crecimiento leve que no supera el 5%.



Fuente: Banco Central

Principales especies de flores exportadas

ENERO - NOVIEMBRE 2024

Hasta noviembre de 2024, el 75% de las exportaciones de flores las concentra las rosas, este comportamiento ubica al Ecuador en el segundo exportador a nivel mundial.

	Valor FOB Millones de dólares	Crecimiento Valor	Toneladas	Crecimiento Volumen	Participación en Valor
 Rosas	697	4% ▲	129.035	-3% ▼	75%
 Flores de verano	106	-1% ▼	14.229	-9% ▼	11%
 Gypsophila	67	0,1% ▲	9.492	-4% ▼	7%
 Claveles	18	-18% ▼	3.036	-13% ▼	2%
 Flores preservadas	16	3% ▲	883	+100% ▲	2%
 Alstroemeria	10	51% ▲	2.065	46% ▲	1%
 Crisantemos	6	21% ▲	1.123	20% ▲	0,6%
 Lirios	4	3% ▲	550	-5% ▼	0,6%

Fuente: Banco Central

Principales destinos de exportación

ENERO - NOVIEMBRE 2024

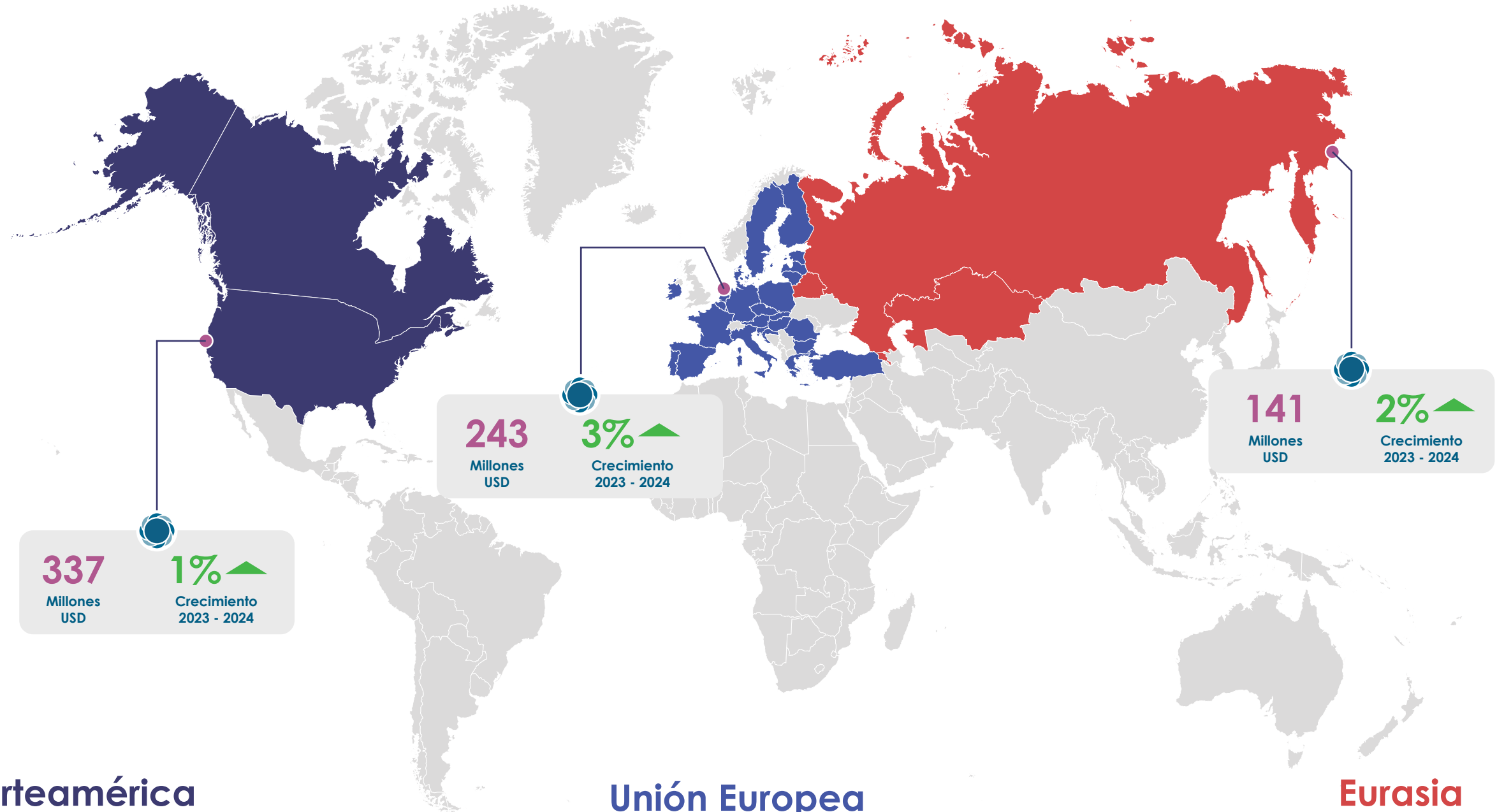
	Valor FOB Millones de dólares	Crecimiento Valor	Toneladas	Crecimiento Volumen	Participación en Valor
 EE.UU.	303	1% ▲	47.703	1% ▲	33%
 Kazajistán	124	2% ▲	23.899	-5% ▼	13%
 Canadá	34	3% ▲	5.161	-7% ▼	4%
 Chile	25	44% ▲	4.675	33% ▲	3%
 UE	243	3% ▲	43.969	-2% ▼	26%
 Países Bajos	96	1% ▲	17.689	-0,3% ▼	10%
 Italia	40	9% ▲	7.023	6% ▲	4%
 España	34	-1% ▼	5.421	-11% ▼	4%
 Polonia	17	69% ▲	2.767	50% ▲	2%

UE: SIN REINO UNIDO

Fuente: Banco Central

Principales bloques comerciales de exportación

ENERO - NOVIEMBRE 2024



Norteamérica

(Estados Unidos - Canadá)

Especies ecuatorianas exportadas

	Valor FOB Millones de dólares	Crecimiento	Part %
Rosas	224	3% ▲	67%
Flores de verano	77	-3% ▼	23%
Gypsophila	17	7% ▲	5%
Flores preservadas	5	-13% ▼	2%
Crisantemos	4	26% ▲	1%

Unión Europea

Especies ecuatorianas exportadas

	Valor FOB Millones de dólares	Crecimiento	Part %
Rosas	196	2,5% ▲	81%
Gypsophila	25	-5% ▼	10%
Flores de verano	9	13% ▲	4%
Flores preservadas	7	23% ▲	3%
Alstroemeria	3	59% ▲	1%

Eurasia

(Armenia - Bielorrusia - Kazajstán - Kirguizstán - Rusia)

Especies ecuatorianas exportadas

	Valor FOB Millones de dólares	Crecimiento	Part %
Rosas	124	5% ▲	88%
Gypsophila	6	-14% ▼	4%
Alstroemeria	4	46% ▲	3%
Claveles	3	-46% ▼	2%
Flores de verano	3	10% ▲	2%

Cotizaciones de tipo de cambio

DEL 17 DE DICIEMBRE DE 2024 AL 16 DE ENERO DE 2025

En comparación con el inicio de 2024, el euro y el peso colombiano registran una depreciación acumulada de 7,4% y de 12%, respectivamente. En el último mes el euro registró una tendencia de depreciación, perdiendo valor frente al dólar.

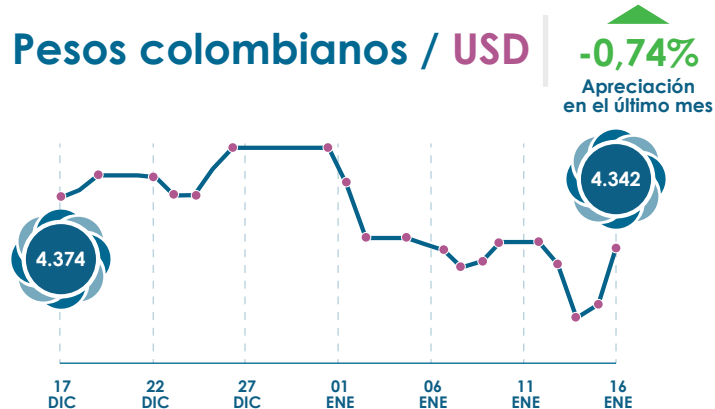
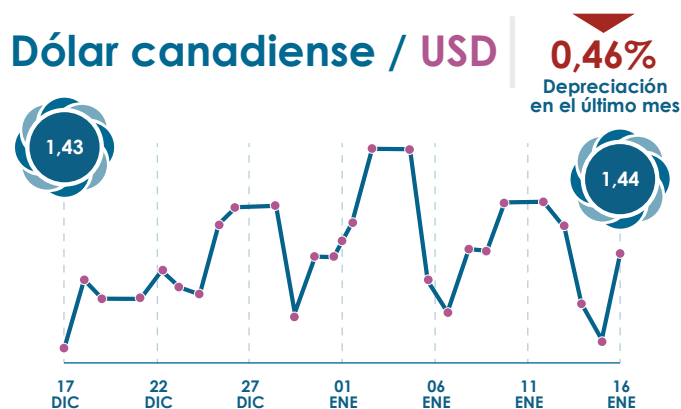
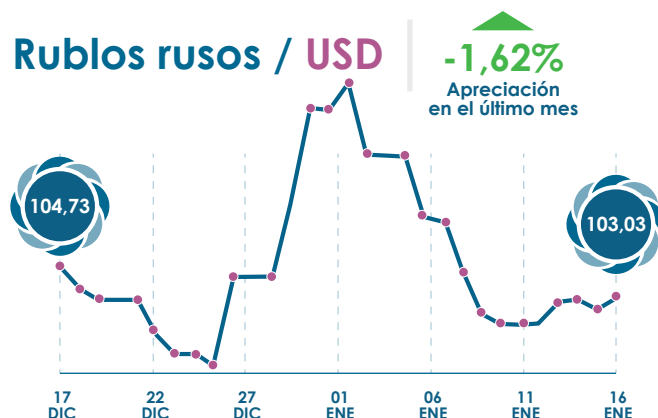
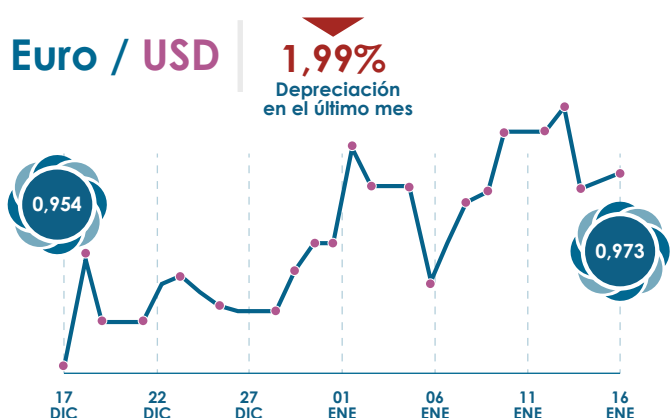


Aumento del valor de esa moneda y reducción del valor del dólar



Pérdida del valor de esa moneda y aumento del valor del dólar

Principales destinos y competidores





EXPOFLORES

www.expoflores.com | info@expoflores.com

