



EXPOFLORES

REPORTE ESTADÍSTICO MENSUAL

MARZO 2025

Contenido

- 03 Termómetro exportador del sector florícola
- 04 Exportaciones de flores
- 05 Especies de flores exportadas
- 05 Destinos de exportación de flores
- 06 Bloques comerciales de exportación de flores
- 07 Cotizaciones de tipo de cambio de principales destinos y competidores de flores



www.expoflores.com



EXPOFLORES

Termómetro exportador florícola

3,9% Participación exportaciones no petroleras

6to Producto de exportación no petrolera

Enero 2025



Fuente: Banco Central

Valor exportado por kilo



Variedades de exportación Enero 2025

	Crecimiento Valor	Crecimiento Volumen
Rosas	14%	7%
Flores de verano	-21%	-3%
Gypsophila	49%	38%
Flores preservadas	-67%	-83%
Claveles	-26%	-6%

Fuente: Banco Central

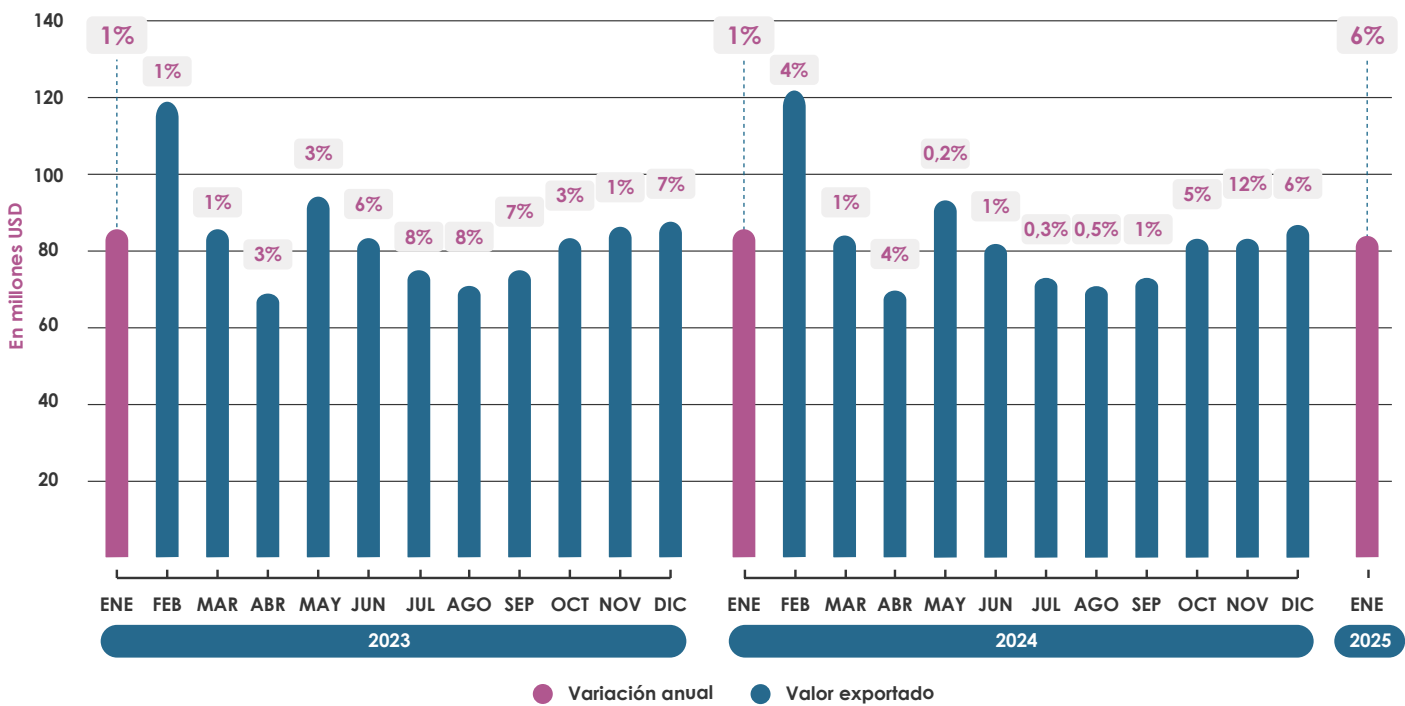
Destinos de Exportación Enero 2025



	Crecimiento Valor	Crecimiento Volumen
EE.UU.	-25%	-18%
Países Bajos	+100%	+100%
Kazajistán	88%	+100%
Chile	29%	12%
Colombia	20%	19%

Fuente: Banco Central

Exportación de flores



En el primer mes de 2025, las exportaciones de flores alcanzaron USD 89 millones, esto significa un incremento del 6% en relación a enero de 2024. Este mes presenta un comportamiento similar al obtenido en el primer mes de 2024 y menor con USD 2 millones a lo exportado en diciembre de 2024.

Desempeño mensual de exportaciones

DESDE ENERO 2024 A ENERO 2025

Entre enero de 2024 y enero de 2025, 9 de 12 meses presentaron un incremento moderado de hasta un 5%. Los meses de noviembre y diciembre de 2024; así como enero de 2025, presentaron un crecimiento que va del 6 al 12%.



Fuente: Banco Central

Principales especies de flores exportadas

ENERO 2025

En enero de 2025, el 75% de las exportaciones de flores las concentra las rosas, este comportamiento ubica al Ecuador en el segundo exportador a nivel mundial.

	Valor FOB Millones de dólares	Crecimiento Valor	Toneladas	Crecimiento Volumen	Participación en Valor
 Rosas	66	14% ▲	10.726	7% ▲	75%
 Flores de verano	9	-21% ▼	1.123	-3% ▼	10%
 Gypsophila	8	49% ▲	1.090	38% ▲	9%
 Flores preservadas	1	-67% ▼	72	-83% ▼	2%
 Claveles	1	-26% ▼	267	-6% ▼	2%
 Lirios	1	-10% ▼	127	5% ▲	1%
 Alstroemeria	1	+100% ▲	186	+100% ▲	0,8%
 Aster	0,4	-19% ▼	69	32% ▲	0,4%

Fuente: Banco Central

Principales destinos de exportación

ENERO 2025

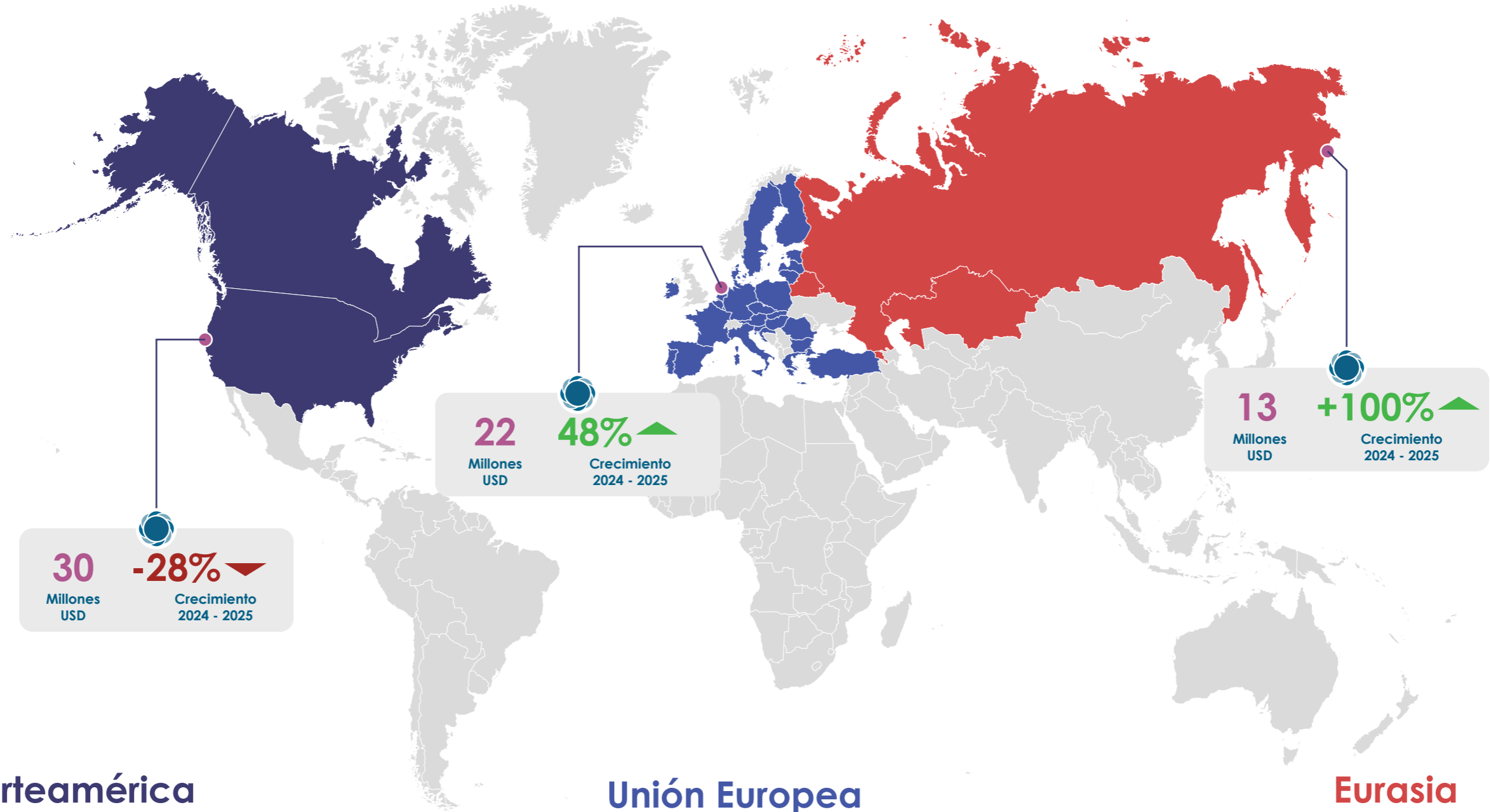
	Valor FOB Millones de dólares	Crecimiento Valor	Toneladas	Crecimiento Volumen	Participación en Valor
 EE.UU.	28	-25% ▼	4.442	-18% ▼	32%
 Kazajistán	11	88% ▲	1.942	+100% ▲	12%
 Chile	3	29% ▲	502	12% ▲	3%
 Colombia	3	20% ▲	315	19% ▲	3%
 UE	22	48% ▲	3.566	41% ▲	25%
 Países Bajos	11	+100% ▲	1.903	+100% ▲	12%
 Italia	3	-26% ▼	338	-39% ▼	3%
 España	3	-25% ▼	320	-40% ▼	3%
 Polonia	1	-0,3% ▼	252	19% ▲	2%

UE: SIN REINO UNIDO

Fuente: Banco Central

Principales bloques comerciales de exportación

ENERO 2025



Norteamérica

(Estados Unidos - Canadá)

Especies ecuatorianas exportadas

	Valor FOB Millones de dólares	Crecimiento	Part %
Rosas	21	-30% ▼	69%
Flores de verano	5	5% ▲	17%
Gypsophila	2	-3% ▼	5%
Lirios	1	-9% ▼	3%
Flores preservadas	1	-79% ▼	2%

Unión Europea

Especies ecuatorianas exportadas

	Valor FOB Millones de dólares	Crecimiento	Part %
Rosas	19	61,6% ▲	84%
Gypsophila	2	+100% ▲	11%
Flores de verano	0,4	-55% ▼	2%
Flores preservadas	0,3	-75% ▼	1%
Alstroemeria	0,2	+100% ▲	1%

Eurasia

(Armenia - Bielorrusia - Kazajstán - Kirguizstán - Rusia)

Especies ecuatorianas exportadas

	Valor FOB Millones de dólares	Crecimiento	Part %
Rosas	11	+100% ▲	85%
Gypsophila	1	+100% ▲	5%
Flores de verano	1	-7% ▼	5%
Alstroemeria	0,3	+100% ▲	3%
Claveles	0,2	-29% ▼	2%

Cotizaciones de tipo de cambio

DEL 12 DE FEBRERO DE 2024 AL 14 DE MARZO DE 2025

En comparación con el inicio de 2025, el euro y el peso colombiano registran una apreciación acumulada de -4,77% y de -6,9%, respectivamente. En el último mes el euro registró una tendencia de depreciación, perdiendo valor frente al dólar.



Aumento de competitividad

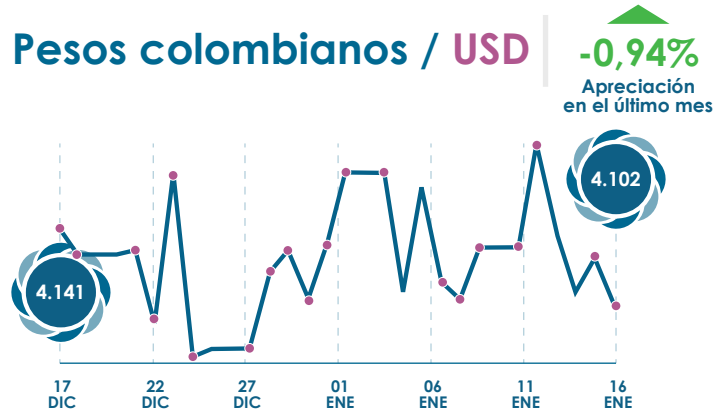
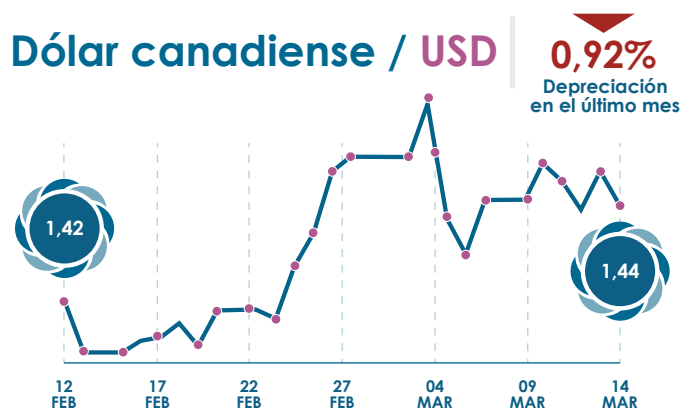
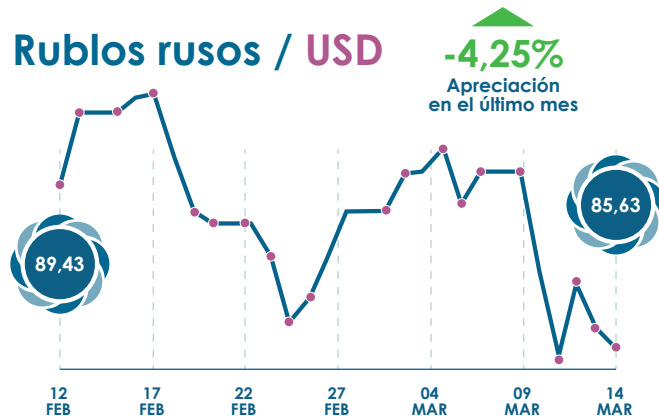
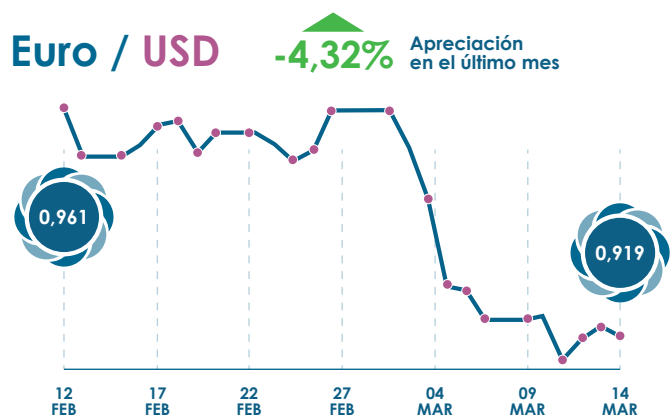
Aumento del valor de esa moneda y reducción del valor del dólar



Pérdida de competitividad

Pérdida del valor de esa moneda y aumento del valor del dólar

Principales destinos y competidores





EXPOFLORES

www.expoflores.com | info@expoflores.com

